



**POLICIJOS
ŽENKLO
VIZUALINIO
STILIAUS
VADOVAS**

TURINYS

1. LOGOTIPAS

- 1.0 BENDROSIOS NUOSTATOS
- 1.1 ŽENKLO KOMPOZICIJA
- 1.2 ŽENKLO SU UŽRAŠU KOMPOZICIJA
- 1.3 ŽENKLO STRUKTŪRA, DYDIS X
- 1.4 ŽENKLO SU UŽRAŠU STRUKTŪRA, DYDIS X
- 1.6 ŽENKLO SAUGOS ZONA
- 1.7 ŽENKLO SU UŽRAŠU SAUGOS ZONA
- 1.9 SAUGOS ZONA
- 1.11 ŽENKLO PAPILDOMI UŽRAŠAI
- 1.12 ŽENKLO MAŽIAUSIAS DYDIS
- 1.13 PAGRINDINĖS SPALVOS
- 1.14 ŽENKLO MONOCHROMINĖS SPALVOS
- 1.15 ŽENKLO SU UŽRAŠU MONOCHROMINĖS SPALVOS
- 1.17 ŽENKLAS SKIRTINGAME FONE
- 1.18 ŽENKLAS SU UŽRAŠU SKIRTINGAME FONE
- 1.19 NELEISTINAS ŽENKLO NAUDOJIMAS
- 1.20 NELEISTINAS ŽENKLO SU UŽRAŠU NAUDOJIMAS
- 1.21 ŠRIFTAI

2.0 FIRMINĖ DOKUMENTACIJA

- 2.1 VIZITINĖ KORTELĖ
- 2.4 VOKAS
- 2.6 VOKAS C65
- 2.7 VOKAS C5
- 2.8 VOKAS C4
- 2.9 PRESTIŽINIS BLANKAS A4
- 2.11 PAPRASTAS BLANKAS A4
- 2.15 FAKSOGRAMA
- 2.17 DOKUMENTŲ APLANKAS
- 2.19 PROGINSIS ŠABLONAS
- 2.21 SVEČIO KORTELĖ
- 2.23 SPECIALUSIS BLANKAS
- 2.25 LANKSTUKAS

3.0 UNIFORMOS

- 3.1 KASDIENĖ UNIFORMA
- 3.17 IŠEIGINĖ UNIFORMA
- 3.25 VAKARINĖ UNIFORMA
- 3.27 SPECIALIOJI UNIFORMA
- 3.31 LIEMENĖ SU ATŠVAITAIŠ
- 3.34 AVALYNĖ
- 3.35 SKIRIAMIEJI ŽENKLAI
- 3.36 ANTSIUVAI
- 3.37 SKIRIAMŪJŲ ŽENKLŲ IR ANTSIUVŲ IŠDĖSTYMAS
- 3.38 KASDIENĖS UNIFORMOS MOVOS
- 3.39 KASDIENĖS UNIFORMOS ANTPEČIAI
- 3.40 IŠEIGINĖS UNIFORMOS ANTPEČIAI
- 3.41 VAKARINĖS UNIFORMOS ANTPEČIAI
- 3.42 APDOVANOJIMŲ ŽENKLŲ SEGIMAS

TURINYS

4.0 IŠKABOS

- 4.1 POLICIJOS DEPARTAMENTO PRIE LIETUVOS
RESPUBLIKOS VIDAUS REIKALŲ MINISTERIJOS
IŠKABOS PAVYZDYS
- 4.2 TERITORINIŲ POLICIJOS ĮSTAIGŲ IŠKABŲ PAVYZDŽIAI
- 4.6 POLICIJOS ĮSTAIGOS INFORMACINĖS IŠKABOS
(ŠVIESDĖŽĖS) PAVYZDYS
- 4.7 POLICIJOS REPREZENTACINĖ SIENELĖ
- 4.8 POLICIJOS VIDAUS IŠKABOS

5.0 TRANSPORTAS

- 5.1 LENGVASIS AUTOMOBILIS
- 5.2 VISUREIGIS
- 5.3 MIKROAUTOBUSAS
- 5.4 AUTOBUSAS
- 5.5 SUNKVEŽIMIS
- 5.6 MOTOCIKLAS
- 5.7 LAIVAS IR KATERIS
- 5.8 SRAIGTASPARNIS
- 5.9 DVIRATIS

6.0 FIRMINĖ ATRIBUTIKA

7.0 ELEKTRONINIS PRISTATYMAS

- 7.1 ELEKTRONINIO PRISTATYMO PUSLAPIAI (PPT)
- 7.5 ELEKTRONINIS PARAŠAS
- 7.6 INTERNETINĖS SVETAINĖS JUOSTA

8.0 ANTSPAUDAS

- 8.1 VARDINIO ANTSPAUDO ŠABLONAS

BENDROSIOS NUOSTATOS

Policijos ženklo vizualinio stiliaus vadovas nustato policijos ženklo naudojimą, ženklo proporcijas, dydį, spalvų ir užrašų naudojimą.

Policijos ženklas (logotipas) yra neatsiejamas nuo institucijos. Tai pagrindinis grafinis elementas, turintis įtakos institucijos įvaizdžiui. Jis tiesiogiai veikia asmens emocines nuostatas institucijos atžvilgiu.

1

POLICIJOS ŽENKLO
VIZUALINIO STILIAUS VADOVAS



ŽENKLO KOMPOZICIJA

Policijos ženklas – iškili aštuonių kampų žvaigždė su spinduliais, tarp visų žvaigždės kampų įkomponuotos trys juostos, primenančios spindulius, žvaigždės kampai jungiasi lenkta forma. Sidabro ir pilkają dalis skiria baltos linijos. Ženkłą įrėmina juodas kontūras aplinkui.

Policijos ženklo viduryje – Lietuvos valstybės herbas Vytis. Herbinio skydo raudoname lauke vaizduojamas baltas (sidabrinis) šarvuotas raitelis ant balto (sidabrinio) žirgo, laikantis dešinėje rankoje virš galvos iškeltą baltą (sidabrinį) kalaviją. Prie raitelio kairiojo peties kabo mėlynas skydas su dvigubu geltonu (auksiniu) kryžiumi. Žirgo balnas, gūnia, kamanos ir diržai mėlyni. Kalavijo rankena, kamanų žąslai, balno kilpa ir pentinas, makštis bei žirgo aprangos metaliniai sutvirtinimai ir pasagos geltoni (auksiniai) (Lietuvos Respublikos valstybės herbo, kitų herbų ir herbinių ženklų įstatymas (Žin., 1990, Nr. 17-439; 2008, Nr. 45-1679).



Ši policijos ženklo kompozicija yra vientisa, nedaloma ir nekeičiama. Oficialiuose dokumentuose kiti ženklo kompoziciniai variantai negalimi.

1.1

POLICIJOS ŽENKLO
VIZUALINIO STILIAUS VADOVAS

ŽENKLAS



LIETUVOS POLICIJA



LIETUVOS POLICIJA

ŽENKLO SU UŽRAŠU KOMPOZICIJA

Visą policijos logotipą sudaro ženklas ir užrašas „LIETUVOS POLICIJA“. Kompoziciją sudaro ženklas (aštuonių kampų žvaigždė) viršuje ir užrašas (LIETUVOS POLICIJA) apačioje. Šios dvi kompozicijos dalys yra sulygiuotos į centrą (pagal menamą centrinę ašį).

Arba kompoziciją sudaro ženklas (aštuonių kampų žvaigždė) kairėje ir užrašas (LIETUVOS POLICIJA) dešinėje. Šios dvi kompozicijos dalys sulygiuotos horizontaliai.

Užrašas „LIETUVOS POLICIJA“ parašytas šriftu **Eurostile Bold**, didžiosiomis raidėmis.

Šis šriftas naudojamas tik policijos logotipo užrašui. Toks šriftas nenaudojamas policijos darbuotojų kasdiniame darbe.

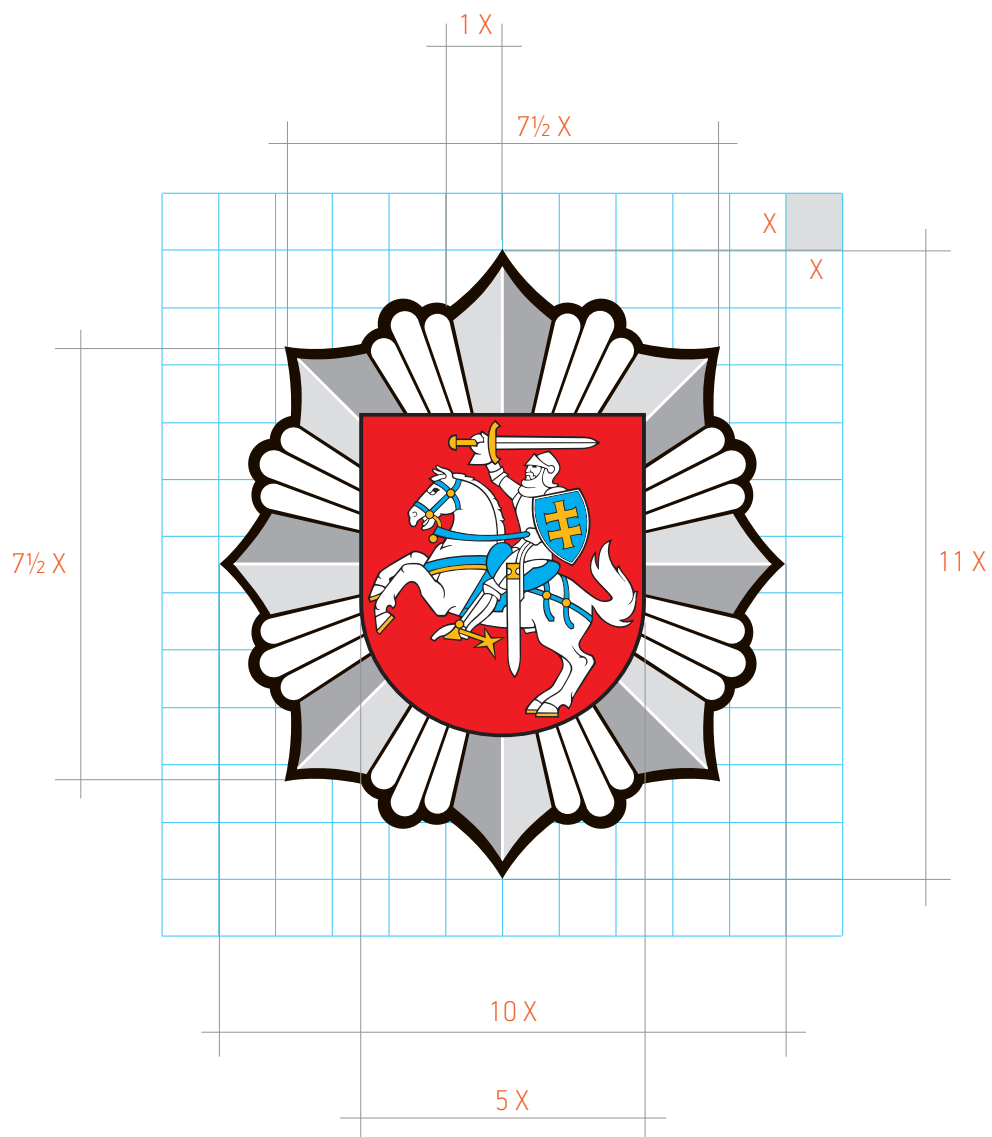


Logotipas su užrašais
mažinamas arba didinamas **proporcingai**.

1.2

POLICIJOS ŽENKLO
VIZUALINIO STILIAUS VADOVAS

ŽENKLAS SU UŽRAŠU



DYDIS X

Ženklo vidinei struktūrai, atstumams ir dydžiams apibrėžti naudojama dydžio išraiška X.
X = 1/2 žvaigždės kampo.

1.3

POLICIJOS ŽENKLO
VIZUALINIO STILIAUS VADOVAS

ŽENKLO STRUKTŪRA, DYDIS X



Bendroji ženklų piešinio kompozicija, struktūra ir proporcijos nekeičiamos.



DYDIS X

Ženklo su užrašu vidinei struktūrai, atstumams ir dydžiams apibrėžti naudojama dydžio išraiška X.
X = 1/2 žvaigždės kampo.

1.4

POLICIJOS ŽENKLO
VIZUALINIO STILIAUS VADOVAS

ŽENKLO SU
UŽRAŠU
STRUKTŪRA,
DYDIS X



Ženklo piešinio bendroji kompozicija, struktūra ir proporcijos nekeičiamos.



DYDIS X

Ženklo su užrašu vidinei struktūrai, atstumams ir dydžiams apibrėžti naudojama dydžio išraiška X.
X = 1/2 žvaigždės kampo.

1.5

POLICIJOS ŽENKLO
VIZUALINIO STILIAUS VADOVAS

ŽENKLO SU
UŽRAŠU
STRUKTŪRA,
DYDIS X



Ženklo piešinio bendroji kompozicija, struktūra ir proporcijos nekeičiamos.



Ženklo saugos zona lygi atstumui **2X** iš visų ženklų pusių.

Saugos zona apibrėžia erdvę aplink ženklą, į kurią negalima komponuoti kitų grafinių ir spalvinių elementų, naudojamų kompozicijoje su logotipu. Šioje zonoje negali būti jokių ryškių, kontrastingų spalvinių ir šviesinių lūžių. Ženklas negali priartėti prie kompozicijos ploto ribų kaip per nurodytą atstumą (**2X**). Ženklo erdvė nustato, koks gali būti mažiausias ženklų atstumas nuo kitų grafinių elementų. Ženkliui skirtas plotas neturi būti mažesnis, negu parodyta brėžinyje.



Ženkliui skirtas plotas neturi būti mažesnis, negu parodyta brėžinyje.

Erdvės dydis aplink ženklą turi įtakos policijos ženklų įskaitomumui ir identifikacijai, todėl būtina j tai atsižvelgti.

1.6

POLICIJOS ŽENKLO
VIZUALINIO STILIAUS VADOVAS

ŽENKLO
SAUGOS
ZONA



Ženklo su užrašu saugos zona lygi atstumui **2X** ($2x = L$) iš visų logotipo pusių.

Saugos zona apibrėžia erdvę aplink ženklą su užrašu, į kurią negalima komponuoti kitų grafinių ir spalvinių elementų, naudojamų kompozicijoje su logotipu. Šioje zonoje negali būti jokių ryškių, kontrastingų spalvinių ir šviesinių lūžių. Ženklas su užrašu negali priartėti prie kompozicijos ploto ribų kaip per nurodytą atstumą (2X). Ženklo su užrašu erdvė nustato, koks gali būti mažiausias jo atstumas nuo kitų grafinių elementų. Ženkliui su užrašu skirtas plotas neturi būti mažesnis, negu parodyta brėžinyje.



Ženkliui su užrašu skirtas plotas neturi būti mažesnis, negu parodyta brėžinyje.

Erdvės dydis aplink logotipą turi įtakos policijos logotipo įskaitomumui ir identifikacijai, todėl būtina į tai atsižvelgti.

1.7

POLICIJOS ŽENKLO
VIZUALINIO STILIAUS VADOVAS

ŽENKLO SU
UŽRAŠU
SAUGOS
ZONA



Ženklo su užrašu saugos zona lygi atstumui **2X** ($2x = L$) iš visų logotipo pusių.

Saugos zona apibrėžia erdvę aplink ženklą su užrašu, į kurią negalima komponuoti kitų grafinių ir spalvinių elementų, naudojamų kompozicijoje su logotipu. Šioje zonoje negali būti jokių ryškių, kontrastingų spalvinių ir šviesinių lūžių. Ženklas su užrašu negali priartėti prie kompozicijos ploto ribų kaip per nurodytą atstumą (2X). Ženklo su užrašu erdvė nustato, koks gali būti mažiausias jo atstumas nuo kitų grafinių elementų. Ženkliui su užrašu skirtas plotas neturi būti mažesnis, negu parodyta brėžinyje.



Ženkliui su užrašu skirtas plotas neturi būti mažesnis, negu parodyta brėžinyje.

Erdvės dydis aplink logotipą turi įtakos policijos logotipo įskaitomumui ir identifikacijai, todėl būtina į tai atsižvelgti.

1.8

POLICIJOS ŽENKLO
VIZUALINIO STILIAUS VADOVAS

ŽENKLO SU
UŽRAŠU
SAUGOS
ZONA



REKOMENDACIJA

Komponuojant ženklą ir ženklą su užrašu viršutiniame ir apatiniame kampuose, rekomenduojama padidinti saugos zoną.

1.9

POLICIJOS ŽENKLO
VIZUALINIO STILIAUS VADOVAS

SAUGOS ZONA



2 X=L

REKOMENDACIJA

Komponuojant ženklą ir ženklą su užrašu viršutiniame ir apatiniame kampuose, rekomenduojama padidinti saugos zoną.

1.10

POLICIJOS ŽENKLO
VIZUALINIO STILIAUS VADOVAS

ŽENKLO SU
UŽRAŠU
SAUGOS
ZONA



VILNIAUS APSKRITIES VYRIAUSIASIS POLICIJOS KOMISARIATAS



Užrašai rašomi šriftu **Arial Bold**, didžiosiomis raidėmis.

L = užrašo didžiosios raidės aukštis.

Ženklo aukštis = 6 L.

Tarpas tarp ženklo ir teksto = 1 L.

Tarpai tarp eilučių = 1/2 L.



Ženklas su užrašais mažinamas arba didinamas **proporcingai**.

Išsamiau apie ženklo ir papildomų užrašų (policijos įstaigų ženklumą, pavadinimus ir kt.) naudojimą žr. 2-ajame Policijos ženklo vizualinio stiliaus vadovo skyriuje.

1.11

POLICIJOS ŽENKLO
VIZUALINIO STILIAUS VADOVAS

ŽENKLO PAPILDOMI UŽRAŠAI



LIETUVOS POLICIJA

Ženklo įskaitomumui užtikrinti yra nustatyta riba, iki kurios ženklas gali būti mažinamas.

Ženklas negali būti mažesnis negu 10 mm pločio (aukštis – proporcingas).

Mažiausias ženklo dydis visada nustatomas atsižvelgiant į poligrafijos ir technologijų galimybes (pvz., ženklą spausdinant šilkografijos būdu rekomenduojama mažinimo riba – 20 mm).

Jeigu policijos ženklas naudojamas ne poligrafijoje, o kitur (pvz., ant metalo, medžio, plastiko, stiklo, odos, tekstilės ir kt.), reikia atsižvelgti į specifinius gamybos reikalavimus ir jais vadovaujantis nustatyti mažiausio ženklo ribas.



Jeigu dėl ribotų technologijos galimybių neįmanoma kokybiškai perteikti logotipo minimaliu dydžiu, kaip numatyta šiose gairėse, naudojamas tekstinis užrašas „LIETUVOS POLICIJA“.

1.12

POLICIJOS ŽENKLO
VIZUALINIO STILIAUS VADOVAS

ŽENKLO MAŽIAUSIAS DYDIS



CMYK Euroscale C - 0, M - 100, Y - 100, K - 0
Pantone Pantone 1795 C
RGB R - 227, G - 6, B - 19
ORACAL 032 light red
RAL 3020



CMYK Euroscale C - 0, M - 30, Y - 100, K - 0
Pantone Pantone 1235 C
RGB R - 251, G - 186, B - 0
ORACAL 019 signal yellow
RAL 1003



CMYK Euroscale C - 100, M - 0, Y - 0, K - 0
Pantone Pantone Process Blue C
RGB R - 0, G - 159, B - 227
ORACAL 053 light blue
RAL Tokios spalvos RAL paletė neturi, artimiausios 5012 arba 5015.



CMYK Euroscale C - 100, M - 0, Y - 100, K - 40
Pantone Pantone 356 C
RGB R - 0, G - 114, B - 54
ORACAL 068 grass green
RAL 6029



CMYK Euroscale C - 0, M - 0, Y - 0, K - 40
Pantone Pantone 422 C
RGB R - 178, G - 178, B - 178
ORACAL 074 middle grey
RAL 7042



CMYK Euroscale C - 0, M - 0, Y - 0, K - 15
Pantone Pantone Cool Gray 2 C
RGB R - 227, G - 227, B - 227
ORACAL 072 light grey
RAL 7035



CMYK Euroscale C - 0, M - 0, Y - 0, K - 6
Pantone Pantone Cool Gray 1 C
RGB R - 244, G - 244, B - 244
ORACAL 010 white
RAL 9003



CMYK Euroscale C - 0, M - 0, Y - 0, K - 100
Pantone Pantone Process Black C
RGB R - 29, G - 29, B - 27
ORACAL 070 black
RAL 9005

Ženklo spalvos (spalvų atitikmuo) perteikiant visą ženklą spalvotai nustatomos vadovaujantis tarptautiniais spalvos aprašymo standartais: PANTONE (COATED), CMYK (EUROSCALE). Pagrindinis ženklo fonas baltas.

Kitiems naudojamiems spalvų standartams (RAL, ORACAL, kitų gamintojų vidiniai spalvos aprašai) spalvų atitikmenys diktuojami:

- PANTONE COATED etalonais arba
- CMYK EUROSCALE etalonais.




Logotipo atpažįstamumui ir vientisumui išlaikyti svarbu laikytis tikrų spalvų kodų. Policijos ženklui naudojamos tik nustatytos spalvos.


1.13

POLICIJOS ŽENKLO
VIZUALINIO STILIAUS VADOVAS

ŽENKLO PAGRINDINĖS SPALVOS



1.



2.



3.



4.



5.



6.

Dviejų tonų (B/W) skalė naudojama tais atvejais, kai technologijos neleidžia tiksliai perteikti pagrindinių spalvų arba nėra galimybės naudoti keleto spalvų.

Ženklas gali būti naudojamas ant įvairių medžiagų paviršių (pvz., graviruojamas metale, stikle, išspaudžiamas ir pan.). Tokiu atveju ženklas gali būti nustatytas vienos spalvos, pasirinktos vienos spalvos arba tokios pat spalvos kaip ir medžiaga.

Spalvinimo galimybės:

1. Ženklo kontūras
2. Ženklo kontūras tamsiame fone
3. Juodos ir baltos spalvų ženklas
4. Juodos ir baltos spalvų ženklas tamsiame fone
5. Nespalvotas (GREYSCALE) ženklas
6. Aplink ženklą, spausdinamą juodame arba labai tamsiame fone, turi būti baltas kontūras



Tam, kad ženklas būtų lengvai atpažįstamas ir išlaikytų vientisumą, visais atvejais reikia stengis jį perteikti pagrindinėmis spalvomis.

1.14

POLICIJOS ŽENKLO
VIZUALINIO STILIAUS VADOVAS

ŽENKLO MONOCHRO- MINĖS SPALVOS



LIETUVOS POLICIJA

1.



LIETUVOS POLICIJA

2.



LIETUVOS POLICIJA

3.



LIETUVOS POLICIJA

4.



LIETUVOS POLICIJA

5.



LIETUVOS POLICIJA

6.

Dviejų tonų (B/W) skalė naudojama tais atvejais, kai technologijos neleidžia tiksliai perteikti pagrindinių spalvų arba nėra galimybės naudoti keleto spalvų.

Ženklas su užrašu gali būti naudojamas ant įvairių medžiagų paviršių (pvz., graviruojamas metale, stikle, išspaudžiamas ir pan.). Tokiu atveju jis gali būti nustatytos vienos spalvos, pasirinktos vienos spalvos arba tokios pat spalvos kaip ir medžiaga.

Spalvinimo galimybės:

1. Ženklo su užrašu kontūras
2. Ženklo su užrašu kontūras tamsiame fone
3. Juodos ir baltos spalvų ženklas su užrašu
4. Juodos ir baltos spalvų ženklas su užrašu tamsiame fone
5. Nespaltotas (GREYSCALE) ženklas su užrašu
6. **Aplink ženklą su užrašu, spausdinamą juodame arba labai tamsiame fone, turi būti baltas kontūras**



Tam, kad ženklas su užrašu būtų lengvai atpažįstamas ir išlaikytų vientisumą, visais atvejais reikia stengis jį perteikti pagrindinėmis spalvomis.

1.15

POLICIJOS ŽENKLO
VIZUALINIO STILIAUS VADOVAS

ŽENKLO SU
UŽRAŠU
MONOCHRO-
MINĖS
SPALVOS



1.



2.



3.



4.



5.



6.

Dviejų tonų (B/W) skalė naudojama tais atvejais, kai technologijos neleidžia tiksliai perteikti pagrindinių spalvų arba nėra galimybės naudoti keleto spalvų.

Ženklas su užrašu gali būti naudojamas ant įvairių medžiagų paviršių (pvz., graviruojamas metale, stikle, išspaudžiamas ir pan.). Tokiu atveju jis gali būti nustatytos vienos spalvos, pasirinktos vienos spalvos arba tokios pat spalvos kaip ir medžiaga.

Spalvinimo galimybės:

1. Ženklo su užrašu kontūras
2. Ženklo su užrašu kontūras tamsiame fone
3. Juodos ir baltos spalvų ženklas su užrašu
4. Juodos ir baltos spalvų ženklas su užrašu tamsiame fone
5. Nespalvotas (GREYSCALE) ženklas su užrašu
6. **Aplink ženklą su užrašu, spausdinamą juodame arba labai tamsiame fone, turi būti baltas kontūras**



Tam, kad ženklas su užrašu būtų lengvai atpažįstamas ir išlaikytų vientisumą, visais atvejais reikia stengis jį perteikti pagrindinėmis spalvomis.

1.16



POLICIJOS ŽENKLO
VIZUALINIO STILIAUS VADOVAS

ŽENKLO SU
UŽRAŠU
MONOCHRO-
MINĖS
SPALVOS

Taip




Ne



Taip



Ne



Tam, kad būtų užtikrintas geras ženklų įskaitomumas ir atpažįstamumas, **ženklas turi išsiskirti ir aiškiai matytis**, turi būti tinkamas ženklų ir fono kontrastas, ženklas neturi susiliesti su fonu ar jo detalėmis.

1.17

POLICIJOS ŽENKLO
VIZUALINIO STILIAUS VADOVAS

ŽENKLAS SKIRTINGAME FONE

Taip



Ne



Taip



Ne




Tam, kad būtų užtikrintas geras ženklo su užrašu įskaitomumas ir atpažįstamumas, **ženklas su užrašu turi išsiskirti ir aiškiai matytis**, turi būti tinkamas ženklo su užrašu ir fono kontrastas, ženklas ir užrašas neturi susiliesti su fonu ar jo detalėmis.

1.18

POLICIJOS ŽENKLO
VIZUALINIO STILIAUS VADOVAS

ŽENKLAS SU UŽRAŠU SKIRTINGAME FONE



Griežtai draudžiama

naudoti  rišliuose tekstuose.

7.

NELEISTINA:

1. Keisti ženklą kompozicijos ir proporcijų (žr. 1.3)
2. Keisti ženklą posūkio kampą
3. Keisti spalvingumą (žr. 1.14)
4. Naudoti specialiuosius efektus
5. Naudoti „veidrodinį“ vaizdą
6. Keisti ženklą sudedamųjų dalių proporcijas
7. Naudoti ženklą rišliuose tekstuose



Ženklas naudojamas be jokių bendrosios jo piešinio kompozicijos, struktūros ir proporcijų pakeitimų. Ženklas yra neatsiejamas nuo institucijos. Tai pagrindinis grafinis elementas, turintis įtakos institucijos įvaizdžiui.

1.19

POLICIJOS ŽENKLO
VIZUALINIO STILIAUS VADOVAS

NELEISTINAS ŽENKLO NAUDOJIMAS



LIETUVOS POLICIJA

1.



2.

LIETUVOS POLICIJA



LIETUVOS POLICIJA

3.



LIETUVOS POLICIJA

4.



5.

LIETUVOS POLICIJA



6.

LIETUVOS
POLICIJA

Griežtai draudžiama

naudoti



LIETUVOS POLICIJA

rišliuose

tekstuose.

7.

NELEISTINA:

1. Keisti ženklą su užrašu kompozicijos ir proporcijų (žr. 1.3)
2. Keisti ženklą su užrašu posūkio kampą
3. Keisti spalvingumą (žr. 1.14)
4. Naudoti specialiuosius efektus
5. Keisti ženklą su užrašu sudedamųjų dalių proporcijas
6. Rašyti „LIETUVOS POLICIJA“ vertikaliai (žr. 1.3)
7. Naudoti ženklą su užrašu rišliuose tekstuose



Ženklas naudojamas be jokių bendrosios jo piešinio kompozicijos, struktūros ir proporcijų pakeitimų. Ženklas yra neatsiejamas nuo institucijos. Tai pagrindinis grafinis elementas, turintis įtakos institucijos įvaizdžiui.

1.20

POLICIJOS ŽENKLO
VIZUALINIO STILIAUS VADOVAS

NELEISTINAS ŽENKLO SU UŽRAŠU NAUDOJIMAS

Arial

Arial Regular	AĄBCČDEĖĖFGHIJJKLMNOPRSŠTUŲŪVZZQWX aąbcčdeėėfghijjklmnoprsštuųūvzzqwx 1234567890
<i>Arial Italic</i>	<i>AĄBCČDEĖĖFGHIJJKLMNOPRSŠTUŲŪVZZQWX aąbcčdeėėfghijjklmnoprsštuųūvzzqwx 1234567890</i>
Arial Bold	AĄBCČDEĖĖFGHIJJKLMNOPRSŠTUŲŪVZZQWX aąbcčdeėėfghijjklmnoprsštuųūvzzqwx 1234567890
<i>Arial Bold Italic</i>	<i>AĄBCČDEĖĖFGHIJJKLMNOPRSŠTUŲŪVZZQWX aąbcčdeėėfghijjklmnoprsštuųūvzzqwx 1234567890</i>

Times New Roman

Times New Roman Regular	AĄBCČDEĖĖFGHIJJKLMNOPRSŠTUŲŪVZZQWX aąbcčdeėėfghijjklmnoprsštuųūvzzqwx 1234567890
<i>Times New Roman Italic</i>	<i>AĄBCČDEĖĖFGHIJJKLMNOPRSŠTUŲŪVZZQWX aąbcčdeėėfghijjklmnoprsštuųūvzzqwx 1234567890</i>
Times New Roman Bold	AĄBCČDEĖĖFGHIJJKLMNOPRSŠTUŲŪVZZQWX aąbcčdeėėfghijjklmnoprsštuųūvzzqwx 1234567890
<i>Times New Roman Bold Italic</i>	<i>AĄBCČDEĖĖFGHIJJKLMNOPRSŠTUŲŪVZZQWX aąbcčdeėėfghijjklmnoprsštuųūvzzqwx 1234567890</i>

Arial – pagrindinis šriftas.

Šis šriftas naudojamas dokumentų (firminių blankų, vizitinių kortelių, vokų) rekvizitams pateikti, taip pat spaudos leidiniuose (brošiūrose, skrajutėse, aplankuose ir kt.). Šriftas **Arial** naudojamas ir skaidrių ruošiniams (.ppt).

Times New Roman – valstybės institucijų oficialių dokumentų šriftas (naudojamas privalomai).

Šis šriftas naudojamas policijos darbuotojų kasdiniame darbe, oficialiuose dokumentuose visai informacijai (**Regular**), pavadinimams (**Bold**), pagrindinėms antraštėms (**Regular**) pateikti.



Išsamiau apie šrifto naudojimą žr. 2-ajame Policijos ženkle vizualinio stiliaus vadovo skyriuje.

1.21

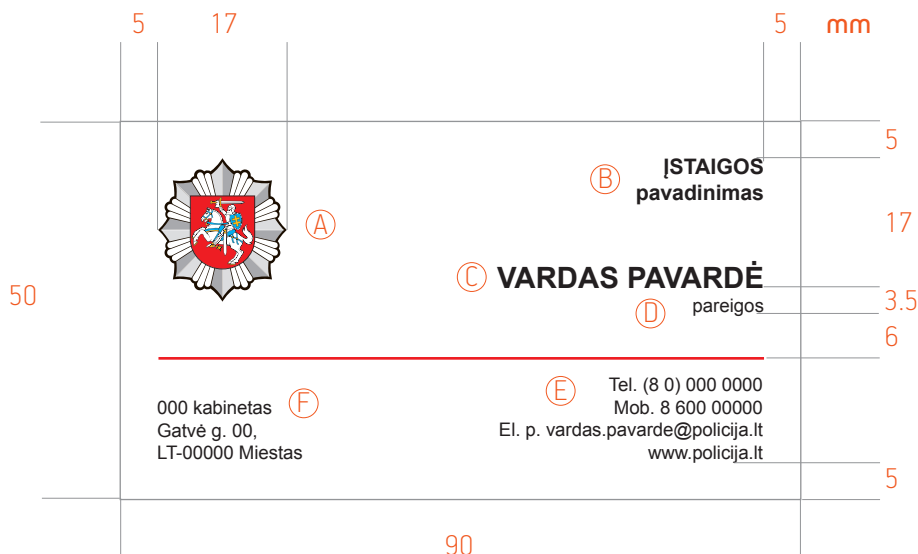
POLICIJOS ŽENKLO
VIZUALINIO STILIAUS VADOVAS

ŠRIFTAI

LIETUVOS POLICIJOS
FIRMINIAI DOKUMENTAI

2

POLICIJOS ŽENKLO
VIZUALINIO STILIAUS VADOVAS



Vizitinės kortelės dydis 90 x 50 mm.

Vizitinių kortelių popierius turėtų būti baltos spalvos, 250 – 350 g/kv.m storio, matinis.

Visa informacija vizitinėje kortelėje turėtų būti pateikiama tik taisyklinga lietuvių kalba. Jei tenka bendrauti su užsieniečiais, reikėtų naudotis kitomis kortelėmis, kuriose informacija būtų pateikta tik užsienio kalba.

- (A) Policijos ženklas. Jo vieta vizitinėje kortelėje yra vizitinės kortelės viršuje, kairėje pusėje. Policijos ženklas spalvotas, todėl toks jis turėtų būti ir vizitinėse kortelėse (žr. 1.14).
- (B) Atstovaujamos institucijos pavadinimas – **Arial Bold 8 pt.** Pavadinimas rašomas didžiosiomis raidėmis, o jį papildanti informacija – kitoje eilutėje mažosiomis raidėmis.
- (C) Darbuotojo vardas ir pavardė rašoma didžiosiomis raidėmis – **Arial Bold 11 pt.** Jei vardą ir pavardę sudaro labai daug simbolių, vardas rašomas vienoje eilutėje, o pavardė kitoje.
- (D) Darbuotojo pareigos rašomos mažosiomis raidėmis – **Arial regular 7 pt.** Jei tekstas netelpa į vieną eilutę, pareigas galima užrašyti dvejose arba trijose eilutėse.
- (E) Kontaktinė informacija – adresas, telefonų numeriai, elektroninio pašto adresas, interneto svetainės adresas – **Arial regular 7 pt.**
- (F) Telefonų, faksų numerius galima rašyti po kelis į vieną eilutę.

2.1

POLICIJOS ŽENKLO
VIZUALINIO STILIAUS VADOVAS

VIZITINĖ KORTELĖ



**POLICIJOS DEPARTAMENTAS
prie Vidaus reikalų ministerijos**

VARDENIS PAVARDENIS

Štabo Policijos veiklos strategijos skyriaus
viršininkas

101 kabinetas
Gatvė g. 11,
LT-08105 Vilnius

Tel. (8 0) 000 0000
Mob. 8 600 00000
El. p. vardas.pavarde@policija.lt
www.policija.lt



**THE POLICE DEPARTMENT
under the Ministry of the Interior**

VARDENIS PAVARDENIS

Head of the Police Performance Strategy
Division of the Headquarters

Room 101
11 Gatvė st.,
LT-08105 Vilnius,
Lithuania

Tel. +370 0 000 0000
Mob. +370 600 00000
E-mail: vardas.pavarde@policija.lt
www.policija.lt



**POLICIJOS DEPARTAMENTAS
prie Vidaus reikalų ministerijos**

**VARDENIS
PAVARDENIS**

Tarptautinio bendradarbiavimo valdybos
Tarptautinių ryšių ir protokolo skyriaus specialusis atašė
(Nyderlandų Karalystė) ir Lietuvos ryšių pareigūnų biuro Europole viršininkas

101 kabinetas
Gatvė g. 11,
LT-08105 Vilnius

Tel. (8 0) 000 0000, Faks. (8 0) 000 0000
Mob. 8 600 00000
El. p. vardas.pavarde@europol.europa.eu
El. p. vardas.pavarde@policija.lt
www.policija.lt

PAVYZDYS

2.2

**POLICIJOS ŽENKLO
VIZUALINIO STILIAUS VADOVAS**

**VIZITINĖ
KORTELE**



Vizitinės kortelės dydis 90 x 50 mm.


Visa informacija vizitinėje kortelėje turėtų būti pateikiama tik taisyklinga lietuvių kalba. Jei tenka bendrauti su užsieniečiais, reikėtų naudotis kortelėmis, kuriose informacija būtų pateikta tik užsienio kalba.

- (A) Policijos ženklas. Vizitinėje kortelėje jis turi būti centre. Policijos ženklas spalvotas, todėl toks jis turėtų būti ir vizitinėse kortelėse (žr. 1.14).
- (B) Lietuvos policijos ženklo kontūro fragmentas.
- (C) Žalia juosta (C-100, M-0, Y-100, K-40 arba PANTONE 356 C) (žr. 1.14).
Vizitinės kortelės spalva pilka (C-0, M-0, Y-0, K-40 arba PANTONE 422 C) (žr. 1.14).
- (D) Darbuotojo vardas ir pavardė rašoma didžiosiomis raidėmis – **Arial Bold 11 pt**. Jei vardą ir pavardę sudaro labai daug simbolių, vardas rašomas vienoje eilutėje, o pavardė kitoje.
- (E) Darbuotojo pareigos rašomos mažosiomis raidėmis – **Arial regular 7 pt**. Jei tekstas netelpa į vieną eilutę, pareigas galima užrašyti dviejose arba trijose eilutėse.
- (F) Atstovaujamos institucijos pavadinimas – **Arial Bold 8 pt**. Pavadinimas rašomas didžiosiomis raidėmis, o jį papildanti informacija – kitoje eilutėje mažosiomis raidėmis.
- (G) Kontaktinė informacija – adresas, telefonų numeriai, elektroninio pašto adresas, interneto svetainės adresas – **Arial regular 7 pt**. Telefonų, faksų numerius galima rašyti po kelis į vieną eilutę.

2.3

POLICIJOS ŽENKLO
VIZUALINIO STILIAUS VADOVAS

DVIPUSĖ VIZITINĖ KORTELĖ



Voko popierius turėtų būti baltos spalvos.

Užrašai ant vokų turi būti taisyklinga lietuvių kalba.
Ant užsienio adresatams skirtų vokų turi būti užsienio kalba.

- Ⓐ Atstovaujamos institucijos pavadinimas – **Arial Bold 11 pt.** Pavadinimas rašomas didžiosiomis raidėmis, o jį papildanti informacija – kitoje eilutėje mažosiomis raidėmis.
- Ⓑ Linija 1 pt storio, raudonos spalvos (C-0, M-100, Y-100, K-0) (žr. 1.14). Linijos ilgis kintamas – priklausomas nuo atstovaujimų institucijų pavadinimų.
- Ⓒ Kontaktinė informacija – adresas (gatvė, pašto indeksas, miestas, šalis) – **Arial regular 9 pt.**
- Ⓓ Lietuvos policijos ženklas. Jo vieta voko apačioje, kairėje pusėje. Ženklas spalvotas, todėl toks jis turėtų būti ir ant voko (žr. 1.14).

2.4

POLICIJOS ŽENKLO
VIZUALINIO STILIAUS VADOVAS

VOKAS

**POLICIJOS DEPARTAMENTAS
prie Vidaus reikalų ministerijos**

Gatvė g. 11, LT-08105 Vilnius, Lietuva

**VILNIAUS APSKRITIES
VYRIAUSIASIS POLICIJOS KOMISARIATAS**

Gatvė g. 11, LT-08105 Vilnius, Lietuva

**Vilniaus apskrities vyriausiojo policijos komisariato
Vilniaus miesto 1-ojo policijos komisariato
ŠNIPIŠKIŲ POLICIJOS NUOVADA**

Gatvė g. 11, LT-08105 Vilnius, Lietuva

PAVYZDYS

Atstovaujamų institucijų pavadinimų rašymas.
Ženklavimo informaciją žr. 2.4

2.5

**POLICIJOS ŽENKLO
VIZUALINIO STILIAUS VADOVAS**

VOKAS

**POLICIJOS DEPARTAMENTAS
prie Vidaus reikalų ministerijos**

Gatvė g. 11, LT-08105 Vilnius, Lietuva



LIETUVOS POLICIJA


PAVYZDYS

Voko (C65) dydis 229 x 114 mm (1/3 A4)
Ženklimo informaciją žr. 2.4

2.6

**POLICIJOS ŽENKLO
VIZUALINIO STILIAUS VADOVAS**

VOKAS C65



PAVYZDYS

Voko (C5) dydis 229 x 162 mm (1/2 A4 arba A5)
Ženkinimo informaciją žr. 2.4

2.7

POLICIJOS ŽENKLO
VIZUALINIO STILIAUS VADOVAS

VOKAS C5

**POLICIJOS DEPARTAMENTAS
prie Vidaus reikalų ministerijos**

Gatvė g. 11, LT-08105 Vilnius, Lietuva



LIETUVOS POLICIJA

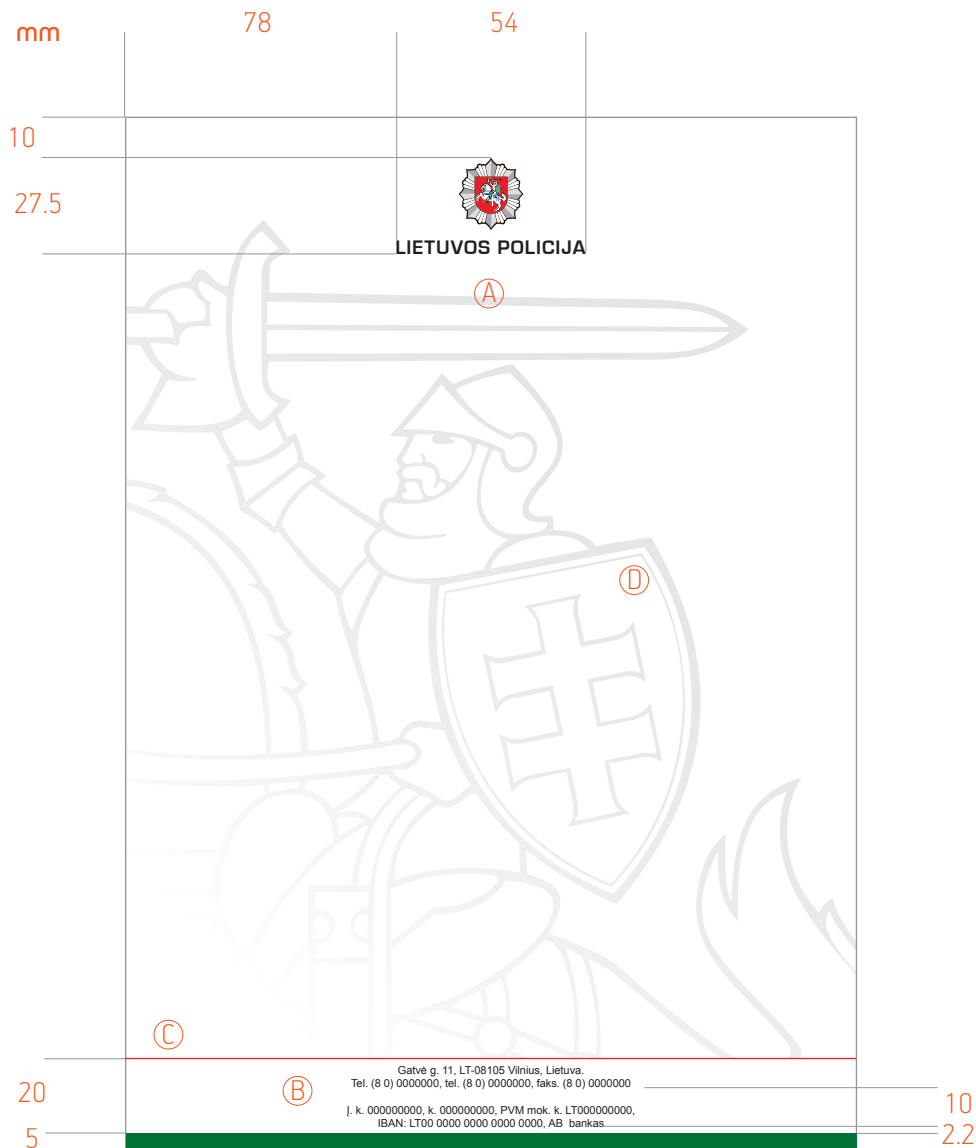
PAVYZDYS

Voko (C4) dydis 324 x 229 mm (A4)
Ženklavimo informaciją žr. 2.4

2.8

**POLICIJOS ŽENKLO
VIZUALINIO STILIAUS VADOVAS**

VOKAS C4



Prestižinio blanko popierius - RIVES LAID BRIGHT WHITE 120 g.

Visi blanko užrašai turi būti taisyklinga lietuvių kalba.
Į užsienį siunčiamų blankų užrašai turėtų būti užsienio kalba.

- Ⓐ Lietuvos policijos ženklas. Jo vieta blanko viršuje, viduryje. Ženklas spalvotas, todėl toks jis turėtų būti ir blanke (žr. 1.14).
- Ⓑ Kontaktinė informacija – adresas (gatvė, pašto indeksas, miestas, šalis, telefono nr. ir kt.) – **Arial regular 8 pt**. Informacijos vieta blanko apačioje, viduryje.

Blankas gali būti ir be kontaktinės informacijos.
- Ⓒ Linija 1 pt storio, raudonos spalvos (C-0, M-100, Y-100, K-0) (žr. 1.14).
- Ⓓ Policijos ženklo fragmentas.

2.9

POLICIJOS ŽENKLO
VIZUALINIO STILIAUS VADOVAS

PRESTIŽINIS BLANKAS A4

(210 x 297 mm)




LIETUVOS POLICIJA



Gatvė g. 11, LT-08105 Vilnius, Lietuva.
Tel. (8 0) 0000000, tel. (8 0) 0000000, faks. (8 0) 0000000

J. k. 000000000, k. 000000000, PVM mok. k. LT000000000,
IBAN: LT00 0000 0000 0000 0000, AB bankas



Blanko popierius turėtų būti baltos spalvos.

Visi blanko užrašai turi būti taisyklinga lietuvių kalba.
Į užsienį siunčiamų blankų užrašai turėtų būti užsienio kalba.

Lietuvos policijos ženklas. Jo vieta blanko viršuje, viduryje. Ženklas spalvotas, todėl toks jis turėtų būti ir blanke (žr. 1.14).

- Ⓐ Kontaktinė informacija – adresas (gatvė, pašto indeksas, miestas, šalis, telefono nr. ir kt.) – **Arial regular 8 pt.** Informacijos vieta blanko apačioje, viduryje.

Blankas gali būti ir be kontaktinės informacijos.

Linija 1 pt storio, raudonos spalvos (C-0, M-100, Y-100, K-0) (žr. 1.14).

Ⓒ

2.11

POLICIJOS ŽENKLO
VIZUALINIO STILIAUS VADOVAS

PAPRASTAS BLANKAS A4


(210 x 297 mm)



LIETUVOS POLICIJA

Gatvė g. 11, LT-08105 Vilnius, Lietuva.
Tel. (8 0) 0000000, faks. (8 0) 0000000

J. k. 000000000, PVM mok. k. LT000000000,
IBAN: LT00 0000 0000 0000 0000, AB bankas

mm	30	30
65	 LIETUVOS POLICIJA	
7	A LOREM IPSUM DOLOR SIT AMET, CONSECTETUER ADIPISCING ELIT, SED DIAM NONUMMY NIBH EUISMOD TINCIDUNT UT LAOREET DOLORE MAGNA ALIQUAM ERAT VOLUTPAT.	
15	0000 m. menesis 0 d. Nr. 0000000 B Miestas	
50	<p> Lorem ipsum dolor sit amet, consectetur adipiscing elit, sed diam nonummy nibh euismod tincidunt ut laoreet dolore magna aliquam erat volutpat. Ut wisi enim ad minim veniam, quis nostrud exerci tation ullamcorper suscipit lobortis nisl ut aliquip ex ea commodo consequat. Duis autem vel eum iriure dolor in hendrerit in vulputate velit esse molestie consequat, vel illum dolore eu feugiat nulla facilisis at vero eros et accumsan et iusto odio dignissim qui blandit praesent luptatum zzril delenit augue duis dolore te feugait nulla facilisi. Nam liber tempor cum soluta nobis eleifend option congue nihil imperdiet doming id quod mazim placerat facer possim assum. Typi non habent claritatem insitam; est usus legentis in iis qui facit eorum claritatem. Investigationes demonstraverunt lectores legere me lius quod ii legunt saepius. Claritas est etiam processus dynamicus, qui sequitur mutationem consuetudium lectorum. Mirum est notare quam littera gothica, quam nunc putamus parum claram, anteposuerit litterarum formas humanitatis per seacula quarta decima et quinta decima. Eodem modo typi, qui nunc nobis videntur parum clari, fiant sollemnes in futurum. </p> <p> Lorem ipsum dolor sit amet, consectetur adipiscing elit, sed diam nonummy nibh euismod tincidunt ut laoreet dolore magna aliquam erat volutpat. Ut wisi enim ad minim veniam, quis nostrud exerci tation ullamcorper suscipit lobortis nisl ut aliquip ex ea commodo consequat. Duis autem vel eum iriure dolor in hendrerit in vulputate velit esse molestie consequat, vel illum dolore eu feugiat nulla facilisis at vero eros et accumsan et iusto odio dignissim qui blandit praesent luptatum zzril delenit augue duis dolore te feugait nulla facilisi. Nam liber tempor cum soluta nobis eleifend option congue nihil imperdiet doming id quod mazim placerat facer possim assum. Typi non habent claritatem insitam; est usus legentis in iis qui facit eorum claritatem. Investigationes demonstraverunt lectores legere me lius quod ii legunt saepius. Claritas est etiam processus dynamicus, qui sequitur mutationem consuetudium lectorum. Mirum est notare quam littera gothica, quam nunc putamus parum claram, anteposuerit litterarum formas humanitatis per seacula quarta decima et quinta decima. Eodem modo typi, qui nunc nobis videntur parum clari, fiant sollemnes in futurum. </p> <p> Lorem ipsum dolor sit amet, consectetur adipiscing elit, sed diam nonummy nibh euismod tincidunt Typi non habent claritatem insitam; est usus legentis in iis qui facit eorum claritatem. </p> C	
<small> Gatvė g. 11, LT-08105 Vilnius, Lietuva. Tel. (8 0) 0000000, faks. (8 0) 0000000 J. k. 000000000, PVM mok. k. LT000000000, IBAN: LT00 0000 0000 0000 0000, AB bankas </small>		

Visi blanko užrašai turi būti taisyklinga lietuvių kalba.
Į užsienį siunčiamų blankų užrašai turėtų būti užsienio kalba.

- A Blanko pavadinimas arba atstovaujamos institucijos pavadinimas – **Times New Roman bold 12 pt.**, rašoma didžiosiomis raidėmis, lygiavimas centrinis.
- B Data – **Times New Roman regular 12 pt.**
- C Tekstas – **Times New Roman regular 12 pt.**

2.13

POLICIJOS ŽENKLO
VIZUALINIO STILIAUS VADOVAS

BLANKO A4 TEKSTAS

(210 x 297 mm)



LIETUVOS POLICIJA


**LOREM IPSUM DOLOR SIT AMET, CONSECTETUER ADIPISCING ELIT,
SED DIAM NONUMMY NIBH EUISMOD TINCIDUNT UT LAOREET
DOLORE MAGNA ALIQUAM ERAT VOLUTPAT.**

0000 m. menesis 0 d. Nr. 0000000

Miestas

Lorem ipsum dolor sit amet, consectetur adipiscing elit, sed diam nonummy nibh euismod tincidunt ut laoreet dolore magna aliquam erat volutpat. Ut wisi enim ad minim veniam, quis nostrud exerci tation ullamcorper suscipit lobortis nisl ut aliquip ex ea commodo consequat. Duis autem vel eum iriure dolor in hendrerit in vulputate velit esse molestie consequat, vel illum dolore eu feugiat nulla facilisis at vero eros et accumsan et iusto odio dignissim qui blandit praesent luptatum zzril delenit augue duis dolore te feugait nulla facilisi. Nam liber tempor cum soluta nobis eleifend option congue nihil imperdiet doming id quod mazim placerat facer possim assum. Typi non habent claritatem insitam; est usus legentis in iis qui facit eorum claritatem. Investigationes demonstraverunt lectores legere me lius quod ii legunt saepius. Claritas est etiam processus dynamicus, qui sequitur mutationem consuetudium lectorum. Mirum est notare quam littera gothica, quam nunc putamus parum claram, anteposuerit litterarum formas humanitatis per seacula quarta decima et quinta decima. Eodem modo typi, qui nunc nobis videntur parum clari, fiant sollemnes in futurum.

Lorem ipsum dolor sit amet, consectetur adipiscing elit, sed diam nonummy nibh euismod tincidunt ut laoreet dolore magna aliquam erat volutpat. Ut wisi enim ad minim veniam, quis nostrud exerci tation ullamcorper suscipit lobortis nisl ut aliquip ex ea commodo consequat. Duis autem vel eum iriure dolor in hendrerit in vulputate velit esse molestie consequat, vel illum dolore eu feugiat nulla facilisis at vero eros et accumsan et iusto odio dignissim qui blandit praesent luptatum zzril delenit augue duis dolore te feugait nulla facilisi. Nam liber tempor cum soluta nobis eleifend option congue nihil imperdiet doming id quod mazim placerat facer possim assum. Typi non habent claritatem insitam; est usus legentis in iis qui facit eorum claritatem. Investigationes demonstraverunt lectores legere me lius quod ii legunt saepius. Claritas est etiam processus dynamicus, qui sequitur mutationem consuetudium lectorum. Mirum est notare quam littera gothica, quam nunc putamus parum claram, anteposuerit litterarum formas humanitatis per seacula quarta decima et quinta decima. Eodem modo typi, qui nunc nobis videntur parum clari, fiant sollemnes in futurum.

mm	20	20
10	 Ⓐ	
35	LIETUVOS POLICIJA	
15	Kam: Ⓑ	Data:
15	Kur:	Psl. sk.:
15	Nuo:	Tema:
2		
25	Ⓒ Ⓓ	10.5 6.5
	<small>Gatvė g. 11, LT-08105 Vilnius, Lietuva Tsl. (8 0) 0000000, faks. (8 0) 0000000 J. k. 000000000, PVM mok. k. LT000000000, IBAN: LT00 0000 0000 0000 0000, AB bankas</small>	

Visi blanko užrašai turi būti taisyklinga lietuvių kalba.
Į užsienį siunčiamų blankų užrašai turėtų būti užsienio kalba.

- Ⓐ Lietuvos policijos ženklas. Jo vieta blanko viršuje, viduryje. Ženklas fakso blanke baltai juodas (žr. 1.15).
- Ⓑ Fakso informacinio bloko tekstas – **Arial regular 9 pt.**
- Ⓒ Kontaktinė informacija – adresas (gatvė, pašto indeksas, miestas, šalis, telefono nr. ir kt.) – **Arial regular 8 pt.**
- Ⓓ Linija 1 pt storio, juodos spalvos (C-0, M-0, Y-0, K-100).

2.15

**POLICIJOS ŽENKLO
VIZUALINIO STILIAUS VADOVAS**

FAKSOGRAMA A4



LIETUVOS POLICIJA

Kam: _____



Data: _____

Kur: _____


Psl. sk.: _____

Nuo: _____

Tema: _____



Ⓓ



Ⓐ Lietuvos policijos ženklas. Jo vieta aplanko viršuje, dešinėje. Ženklas spalvotas (ženklas tamsiame fone žr. 1.15).

Ⓑ Lietuvos policijos ženklo kontūro fragmentas.

Ⓒ Žalia juosta (C-100, M-0, Y-100, K-40 arba PANTONE 356 C) (žr. 1.14)

Aplanko spalva pilka (C-0, M-0, Y-0, K-40 arba PANTONE 422 C) (žr. 1.14)


Ⓓ Kiti spalviniai dokumentų aplanko variantai.

Dokumentų aplanko vidinė pusė nespalvinama.

2.17

POLICIJOS ŽENKLO
VIZUALINIO STILIAUS VADOVAS

DOKUMENTŲ APLANKAS



nugarėlė

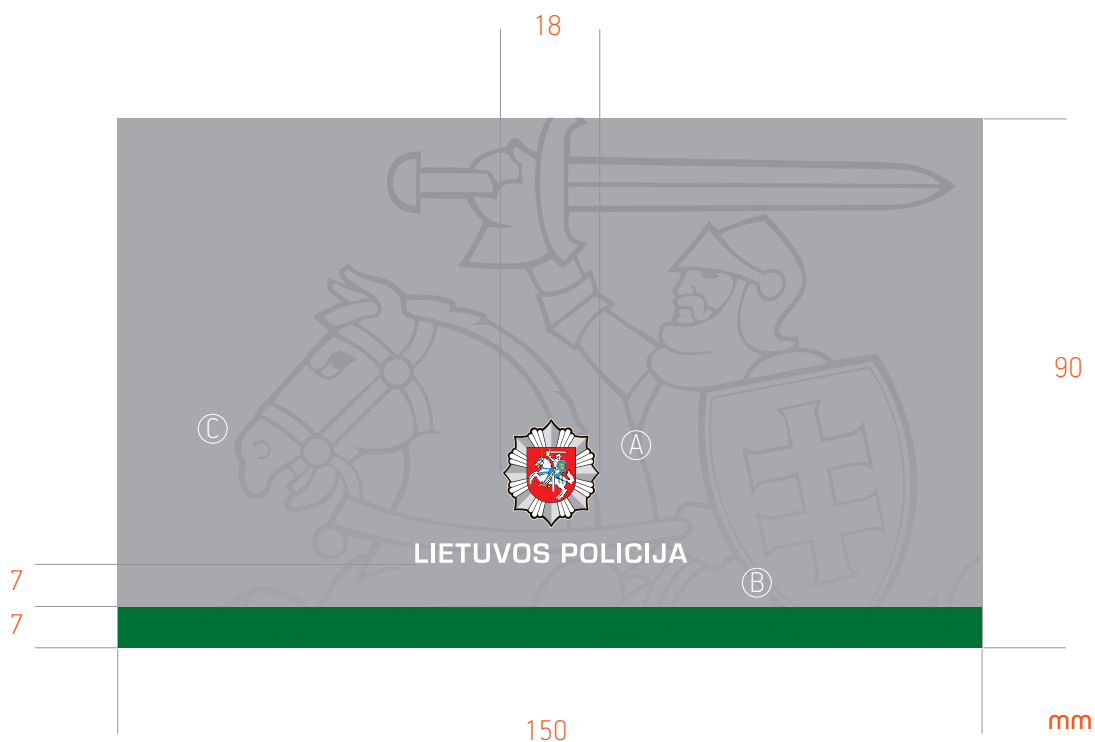


PAVYZDYS

2.18

POLICIJOS ŽENKLO
VIZUALINIO STILIAUS VADOVAS

DOKUMENTŲ
APLANKAS



KVIETIMAS, SVEIKINIMAS, PRANEŠIMAS, KVIETIMAS-BILIETAS-PROGRAMA ir kt.

- Ⓐ Lietuvos policijos ženklas. Jo vieta apačioje, viduryje. Ženklas yra spalvotas (ženklas tamsiame fone žr. 1.15).
- Ⓑ Žalia juosta (C-100, M-0, Y-100, K-40 arba PANTONE 356 C) (žr. 1.14)
- Ⓒ Lietuvos policijos ženklo kontūro fragmentas.

Leidinio spalva pilka (C-0, M-0, Y-0, K-40 arba PANTONE 422 C) (žr. 1.14).
- Ⓓ Kiti spalviniai variantai.

2.19

POLICIJOS ŽENKLO
VIZUALINIO ŠTILIAUS VADOVAS

PROGINIS ŠABLONAS



PAVYZDYS

2.20

POLICIJOS ŽENKLO
VIZUALINIO STILIAUS VADOVAS

PROGINIS
ŠABLONAS



- Ⓐ Lietuvos policijos ženklas. Jo vieta kortelės viršuje, viduryje. Ženklas spalvotas (žr. 1.14).
- Ⓑ Žalia juosta (C-100, M-0, Y-100, K-40 arba PANTONE 356 C) (žr. 1.14).
- Ⓒ Užrašas SVEČIAS baltas, didžiosiomis raidėmis – **Arial bold 27 pt.**
- Ⓓ Papildoma informacija rašoma **Arial regular 12 pt.**, spalva pilka.

2.21

POLICIJOS ŽENKLO
VIZUALINIO STILIAUS VADOVAS

SVEČIO
KORTELĖ



PAVYZDYS

2.22

POLICIJOS ŽENKLO
VIZUALINIO STILIAUS VADOVAS

SVEČIO
KORTELE



- Ⓐ Lietuvos policijos ženklas. Jo vieta blanko viršuje, viduryje. Ženklas spalvotas (ženklas tamsiame fone žr. 1.15).
- Ⓑ Žalia juosta (C-100, M-0, Y-100, K-40 arba PANTONE 356 C) (žr. 1.14).
- Ⓒ Visą blanko plokštumą 10 mm atstumu nuo kraštų juosia laurų lapų vainikas. Vainiko lapeliai pilkos spalvos (C-0, M-0, Y-0, K-40 arba PANTONE 422 C), gali būti ir sidabriniai (PANTONE 877 C).
- Ⓓ Blanko pavadinimas (GARBĖS RAŠTAS, PADĖKA, DIPLOMAS, APDOVANOJIMAS, PAŽYMĖJIMAS ir kt.) žalias (C-100, M-0, Y-100, K-40 arba PANTONE 356 C) (žr. 1.14) rašomas didžiosiomis raidėmis – **Arial bold 40-60 pt.** (priklausomai nuo užrašų sudarančių ženklų skaičiaus).
- Ⓔ Lietuvos policijos ženklų kontūro fragmentas.

2.23


POLICIJOS ŽENKLO
VIZUALINIO STILIAUS VADOVAS

SPECIALUSIS BLANKAS



LIETUVOS POLICIJA

PADĖKA



	1/6 (A)					
(B) 1/5						



Dvipusis lankstukas.

- (A) Lankstuko (A4) plotis dalijamas į 6 lygias dalis.
- (B) Lankstuko (A4) aukštis dalijamas į 5 lygias dalis.

Tokiu būdu gaunamas tinklelis, pagal kurį komponuojamos lankstuko 1 ir 2 pusės.

Keičiantis lankstuko formatui, proporcingai keičiasi ir tinklelis.

Lankstuko šriftas – **Arial**.

2.25

POLICIJOS ŽENKLO
VIZUALINIO STILIAUS VADOVAS

LANKSTUKO
STRUKTŪRA



1 pusė

2 pusė



2.26

PAVYZDYS

POLICIJOS ŽENKLO
VIZUALINIO STILIAUS VADOVAS

LANKSTUKAS

<p>LOREM IPSUM DOLOR SIT AMET, CONSECTETUER ADIPISCING ELIT, SED DIAM NONUMMY NIBH EUISMOD TINCIDUNT UT LAOREET DOLORE MAGNA ALIQUAM ERAT</p>		<p>Lorem ipsum dolor sit amet, consectetur adipiscing elit, sed diam nonummy nibh euismod tincidunt ut laoreet dolore magna aliquam erat volutpat. Ut wisi enim ad minim veniam, quis nostrud exerci tation ullamcorper suscipit lobortis nisl ut aliquip ex ea commodo consequat. Duis autem vel eum iriure dolor in hendrerit in vulputate velit esse molestie consequat, vel illum dolore eu feugiat nulla facilisis at vero eros et accumsan et iusto odio dignissim qui blandit praesent luptatum zzril delenit augue duiis dolore te feugait nulla facilisi. Nam liber tempor cum soluta nobis eleifend option congue nihil imperdiet doming id quod mazim placerat facer possim assum. Typi non habent claritatem insitam; est usus legentis in iis qui facit eorum claritatem. Investigationes demonstraverunt lectores legere me lius quod ii legunt saepius. Claritas est etiam processus dynamicus, qui sequitur mutationem consuetudium lectorum. Mirum est notare quam littera gothica, quam nunc putamus parum claram, anteposuerit litterarum formas humanitatis per saccula quarta decima et quinta decima. Eodem modo typi, qui nunc nobis videntur parum clari, fiam sollemnes in</p>
	<p>Lorem ipsum dolor sit amet, consectetur adipiscing elit, sed diam nonummy nibh euismod tincidunt ut laoreet dolore magna aliquam erat volutpat. Ut wisi enim ad minim veniam, quis nostrud exerci tation ullamcorper suscipit lobortis nisl ut aliquip ex ea commodo consequat. Duis autem vel eum iriure dolor in hendrerit in vulputate velit esse molestie consequat, vel illum dolore eu feugiat nulla facilisis at vero eros et accumsan et iusto odio dignissim qui blandit praesent luptatum zzril delenit augue duiis dolore te feugait nulla facilisi.</p>	<p>>Lorem ipsum dolor sit amet, consectetur adipiscing elit, sed diam nonummy nibh euismod tincidunt ut laoreet dolore magna aliquam erat volutpat. Ut wisi enim ad minim veniam, quis nostrud exerci tation ullamcorper suscipit lobortis nisl ut aliquip ex ea commodo consequat. Duis autem vel eum iriure dolor in hendrerit in vulputate velit esse molestie consequat, vel illum dolore eu feugiat nulla facilisis at vero eros et accumsan et iusto odio dignissim qui blandit praesent luptatum zzril delenit augue duiis dolore te feugait nulla facilisi. Nam liber tempor cum soluta nobis eleifend option congue nihil imperdiet doming id quod mazim placerat facer possim assum. Typi non habent claritatem insitam; est usus legentis in iis qui facit eorum claritatem. Investigationes demonstraverunt lectores legere me lius quod ii legunt saepius. Claritas est etiam processus dynamicus, qui sequitur mutationem consuetudium lectorum. Mirum est notare quam littera gothica, quam nunc putamus parum claram, anteposuerit litterarum formas humanitatis per saccula quarta decima et quinta decima. Eodem modo typi, qui nunc nobis videntur parum clari, fiam sollemnes in</p>
<p>LOREM IPSUM DOLOR SIT AMET, CONSECTETUER ADIPISCING ELIT, SED DIAM NONUMMY NIBH EUISMOD TINCIDUNT UT LAOREET DOLORE MAGNA ALIQUAM ERAT</p>		<p>LOREM IPSUM DOLOR SIT AMET</p>

1 pusė

2 pusė

<p>LOREM IPSUM DOLOR SIT AMET, CONSECTETUER ADIPISCING ELIT, SED DIAM NONUMMY NIBH EUISMOD TINCIDUNT UT LAOREET DOLORE MAGNA ALIQUAM ERAT</p>	 <p>LIETUVOS POLICIJA PATARIA</p>	
<p>Lorem ipsum dolor sit amet, consectetur adipiscing elit, sed diam nonummy nibh euismod tincidunt ut laoreet dolore magna aliquam erat volutpat. Ut wisi enim ad minim veniam, quis nostrud exerci tation ullamcorper suscipit lobortis nisl ut aliquip ex ea commodo consequat. Duis autem vel eum iriure dolor in hendrerit in vulputate velit esse molestie consequat, vel illum dolore eu feugiat nulla facilisis at vero eros et accumsan et iusto odio dignissim qui blandit praesent luptatum zzril delenit augue duiis dolore te feugait nulla facilisi. Nam liber tempor cum soluta nobis eleifend option congue nihil imperdiet doming id quod mazim placerat facer possim assum. Typi non habent claritatem insitam; est usus legentis in iis</p>	<p>Lorem ipsum dolor sit amet, consectetur adipiscing</p>	
<p>LIETUVOS POLICIJA</p> <p>Gatvė g. 11, LT-08105 Vilnius, Lietuva Tel. 090000000, 000000000 www.policija.lt</p>		



2.27

PAVYZDYS

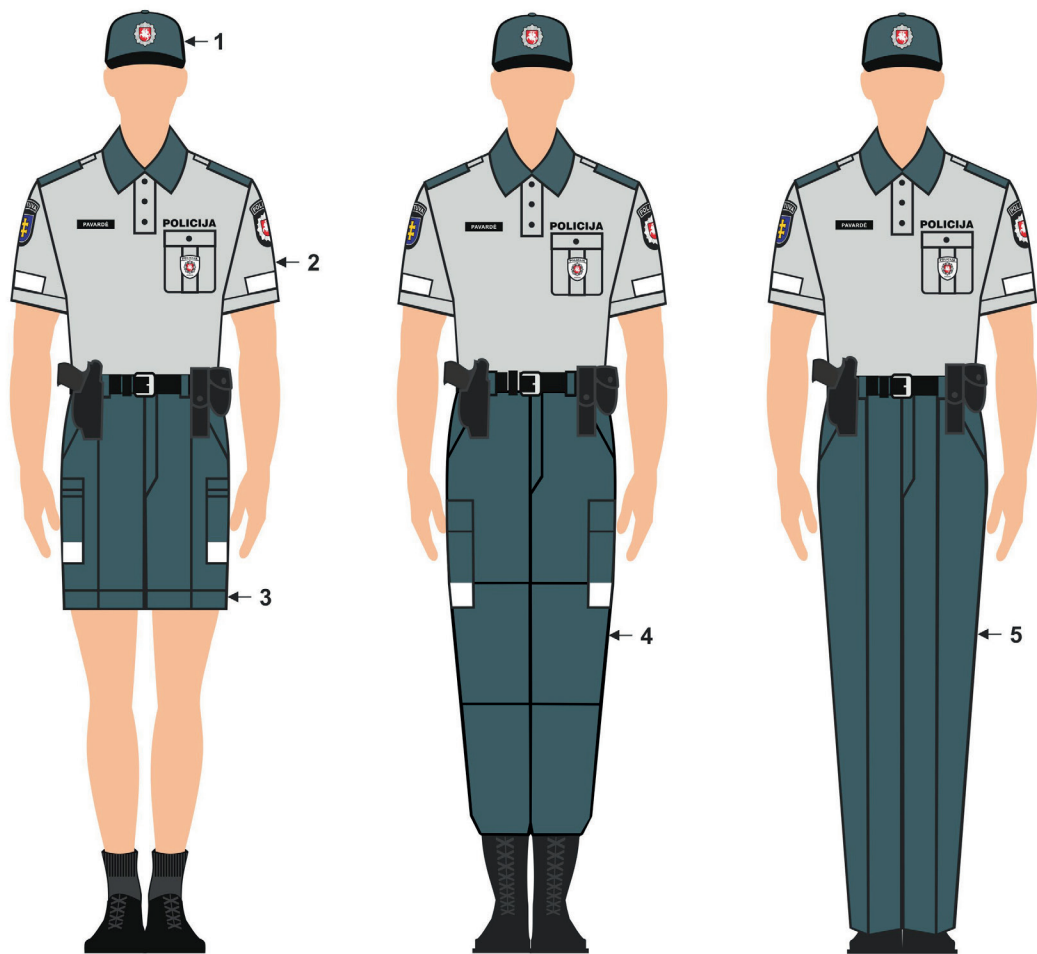
POLICIJOS ŽENKLO
VIZUALINIO STILIAUS VADOVAS

LANKSTUKAS

LIETUVOS POLICIJOS
UNIFORMOS

3

POLICIJOS ŽENKLO
VIZUALINIO STILIAUS VADOVAS

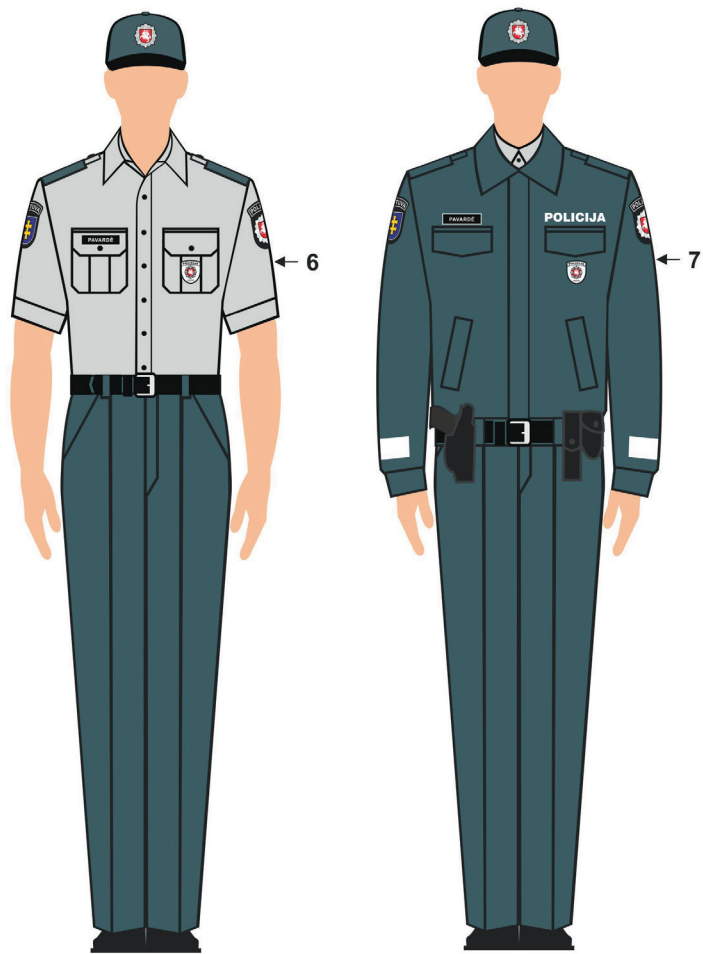


1. Vasarinė kepurė
2. Vasariniai marškinėliai trumpomis rankovėmis
3. Šortai
4. Kelnės
5. Vasarinės kelnės

3.1

POLICIJOS ŽENKLO
VIZUALINIO STILIAUS VADOVAS

KASDIENĖ UNIFORMA

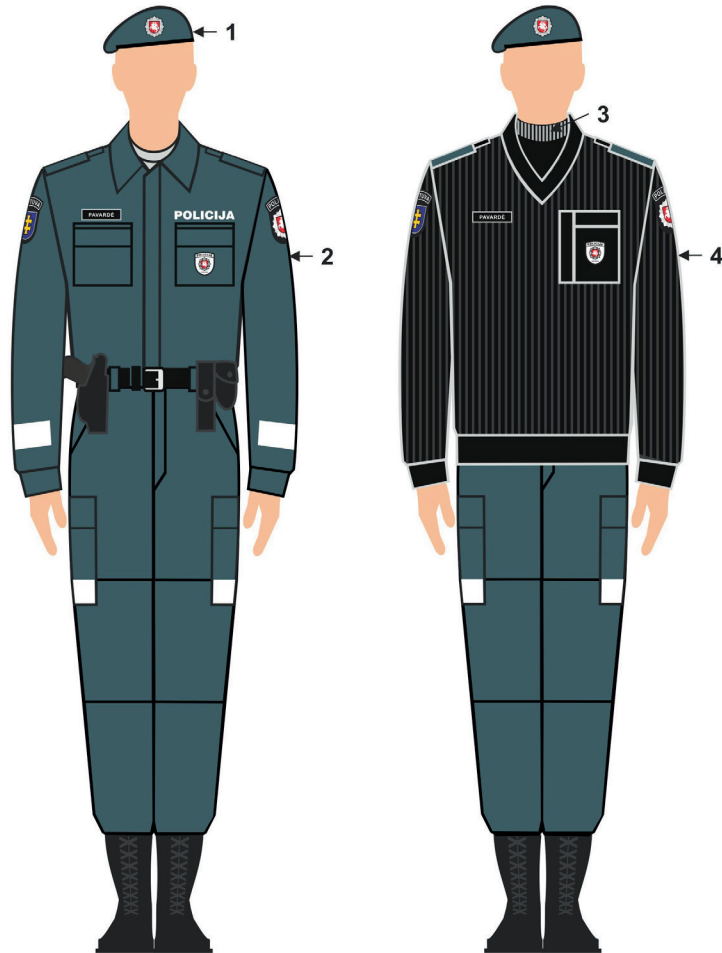


- 6. Marškiniai trumpomis rankovėmis
- 7. Vasarinė striukė

3.2

POLICIJOS ŽENKLO
VIZUALINIO STILIAUS VADOVAS

KASDIENĖ UNIFORMA

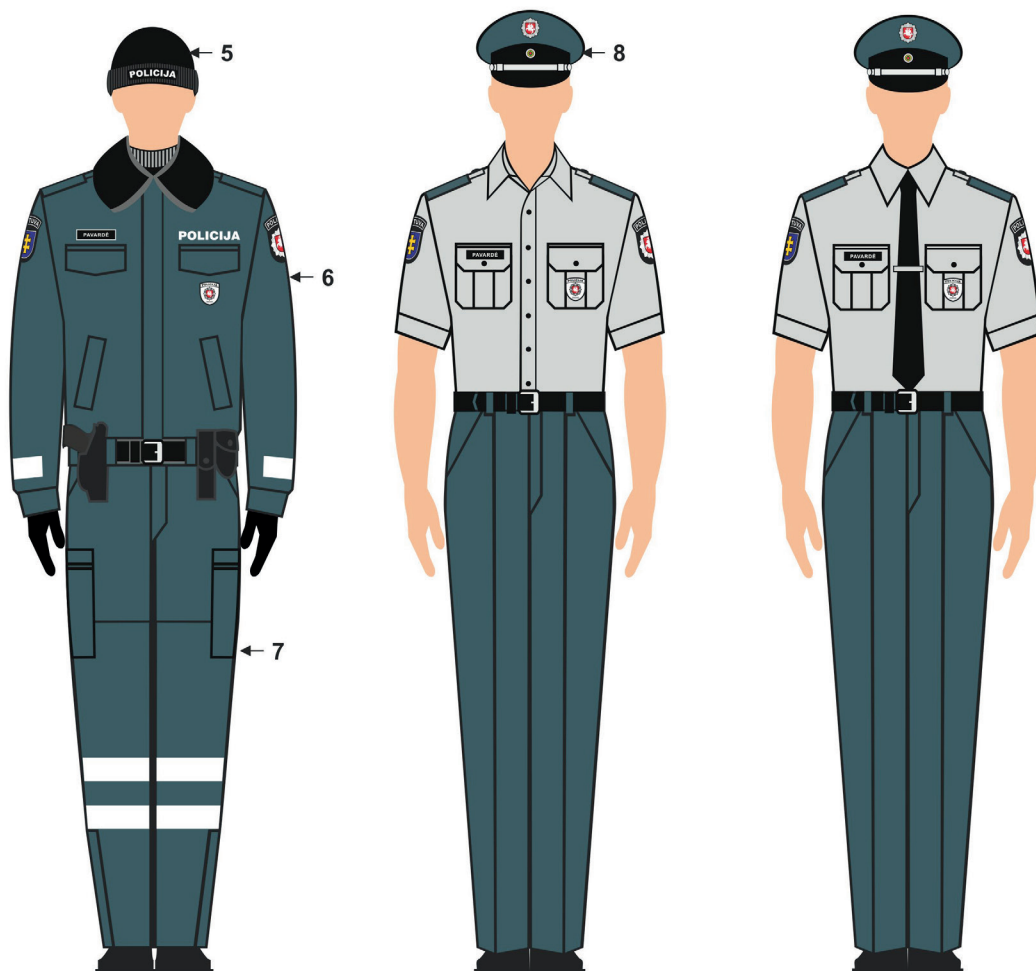


1. Beretė
2. Bliuzonas
3. Golfas
4. Megztinis

3.3

POLICIJOS ŽENKLO
VIZUALINIO STILIAUS VADOVAS

KASDIENĖ UNIFORMA





- 5. Megzta žieminė kepurė
- 6. Pirminės grandies pareigūnų žieminė striukė
- 7. Žieminis puskombinezonis
- 8. Kpurė

3.4

POLICIJOS ŽENKLO
VIZUALINIO STILIAUS VADOVAS

KASDIENĖ UNIFORMA

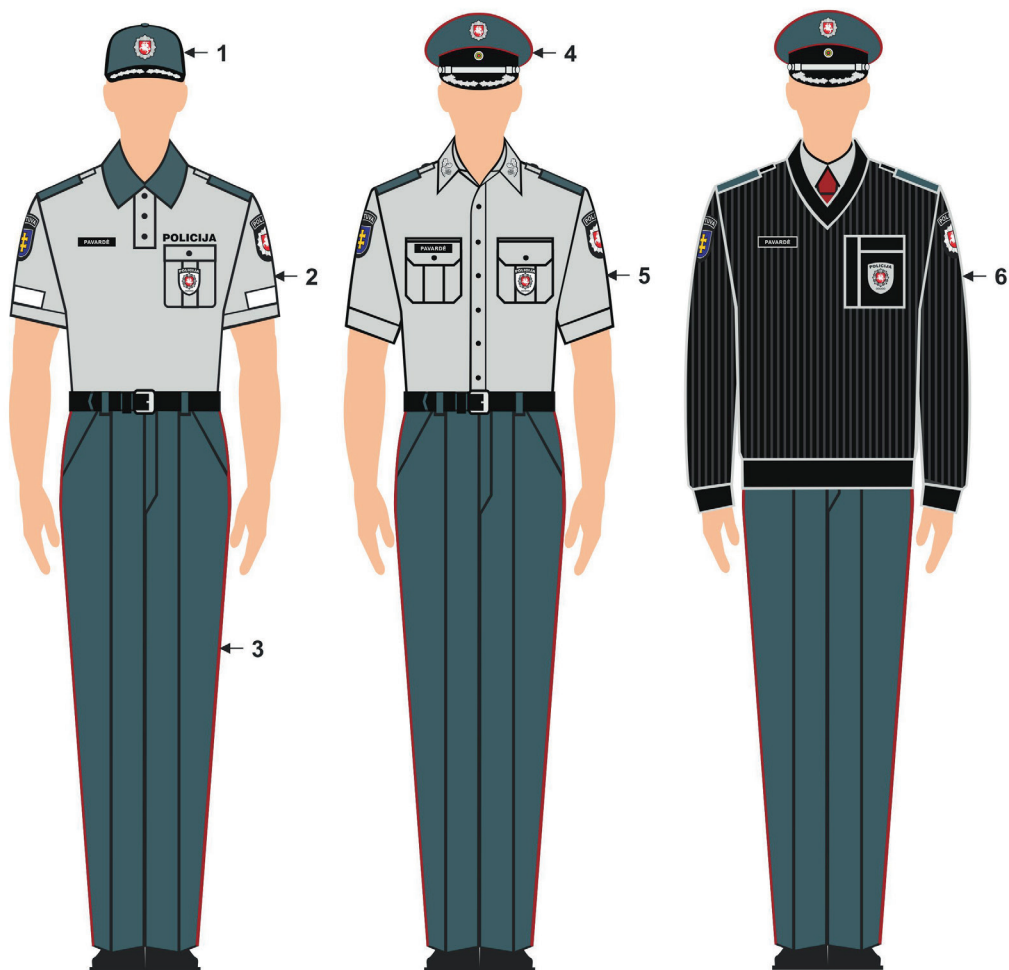


1. Švarkas
2. Kostiuminės kelnės
3. Žieminė kepurė
4. Žieminė striukė

3.5

POLICIJOS ŽENKLO
VIZUALINIO STILIAUS VADOVAS

KASDIENĖ UNIFORMA



1. AGP vasarinė kepurė
2. Vasariniai marškinėliai trumpomis rankovėmis
3. AGP vasarinės kelnės
4. AGP kepurė
5. AGP marškiniai trumpomis rankovėmis
6. Megztinis


PASTABA:

Ant švarko pavardės lentelė gali būti segama dviejose vietose:
ant antkišenio arba virš antkišenio.

3.6

POLICIJOS ŽENKLO
VIZUALINIO STILIAUS VADOVAS

KASDIENĖ UNIFORMA



- 7. AGP švarkas
- 8. AGP kelnės
- 9. AGP žieminė kepurė
- 10. AGP žieminė striukė

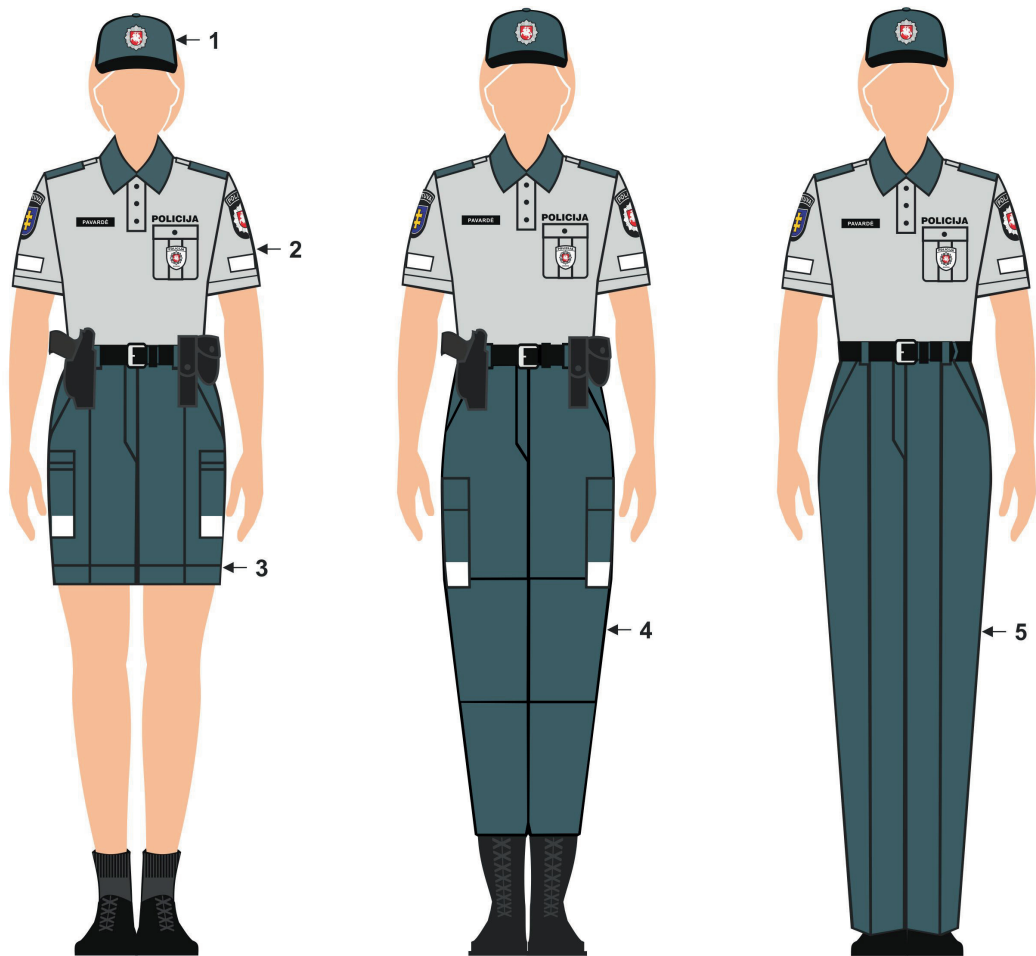
PASTABA:

Ant švarko pavardės lentelė gali būti segama dviuose vietose:
ant antkišenio arba virš antkišenio.

3.7

POLICIJOS ŽENKLO
VIZUALINIO STILIAUS VADOVAS

KASDIENĖ UNIFORMA




1. Vasarinė kepurė
2. Vasariniai marškinėliai trumpomis rankovėmis
3. Šortai
4. Kelnės
5. Vasarinės kelnės

3.8

POLICIJOS ŽENKLO
VIZUALINIO STILIAUS VADOVAS

KASDIENĖ
UNIFORMA




- 5. Vasarinės kelnės
- 6. Marškiniai trumpomis rankovėmis
- 7. Vasarinis sijonas
- 8. Vasarinė striukė

3.9

POLICIJOS ŽENKLO
VIZUALINIO STILIAUS VADOVAS

KASDIENĖ UNIFORMA




1. Bliuzonas
2. Beretė
3. Golfas
4. Megztinis
5. Megzta žieminė kepurė
6. Pirminės grandies pareigūnių žieminė striukė
7. Žieminis puskombinezonis

3.10

POLICIJOS ŽENKLO
VIZUALINIO STILIAUS VADOVAS



KASDIENĖ UNIFORMA



3.11

POLICIJOS ŽENKLO
VIZUALINIO STILIAUS VADOVAS

KASDIENĖ
UNIFORMA

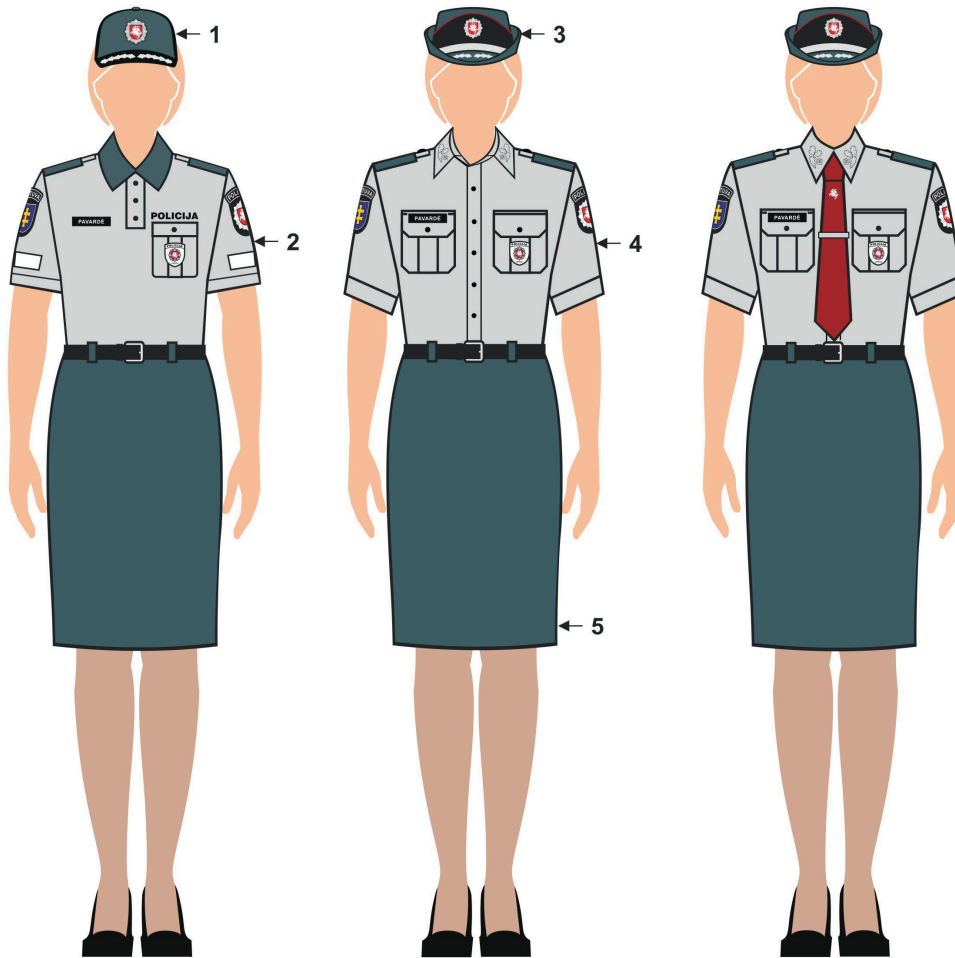


1. Kepurė
2. Megztinis
3. Švarkas
4. Sijonas
5. Žieminė kepurė
6. Žieminė striukė

3.12

POLICIJOS ŽENKLO
VIZUALINIO STILIAUS VADOVAS

KASDIENĖ UNIFORMA




1. AGP (-ės) vasarinė kepurė
2. Vasariniai marškinėliai trumpomis rankovėmis
3. AGP (-ės) kepurė
4. AGP (-ės) marškiniai trumpomis rankovėmis
5. Sijonas

3.13

POLICIJOS ŽENKLO
VIZUALINIO STILIAUS VADOVAS

KASDIENĖ
UNIFORMA




- 6. Megztninis
- 7. AGP (-ės) švarkas
- 8. AGP (-ės) žieminė kepurė
- 9. AGP (-ės) žieminė striukė
- 10. AGP (-ės) kostiuminės kelnės

3.14

POLICIJOS ŽENKLO
VIZUALINIO STILIAUS VADOVAS

KASDIENĖ UNIFORMA




1. Juoda vasarinė kepurė
2. Juodi marškiniai trumpomis rankovėmis
3. Juodos kelnės
4. Juoda beretė
5. Juodos vasarinės kelnės
6. Juodas bliuzonas

3.15

POLICIJOS ŽENKLO
VIZUALINIO STILIAUS VADOVAS

KASDIENĖ
UNIFORMA




- 7. Juoda vasarinė striukė
- 8. Golfas
- 9. Megztinis
- 10. Megzta žieminė kepurė
- 11. Juoda žieminė striukė
- 12. Juodas žieminis puskombinezonis

3.16

POLICIJOS ŽENKLO
VIZUALINIO STILIAUS VADOVAS

KASDIENĖ
UNIFORMA





1. Išėiginiai marškiniai trumpomis rankovėmis
2. Akselbantai

3.17

POLICIJOS ŽENKLO
VIZUALINIO STILIAUS VADOVAS

IŠEIGINĖ
UNIFORMA




1. Išėiginis švarkas

3.18

POLICIJOS ŽENKLO
VIZUALINIO STILIAUS VADOVAS

IŠEIGINĖ
UNIFORMA




1. AGP išeiginiai marškiniai trumpomis rankovėmis
2. AGP akselbantai su dviem antgaliais
3. AGP išeiginis švarkas
4. AGP odinis paltas

3.19

POLICIJOS ŽENKLO
VIZUALINIO STILIAUS VADOVAS

IŠEIGINĖ
UNIFORMA




1. Išeginiai marškiniai trumpomis rankovėmis

3.20

POLICIJOS ŽENKLO
VIZUALINIO STILIAUS VADOVAS

IŠEIGINĖ
UNIFORMA



2. Išėiginis švarkas

3.21

POLICIJOS ŽENKLO
VIZUALINIO STILIAUS VADOVAS

IŠEIGINĖ
UNIFORMA




- 5. AGP (-ės) išieginiai marškiniai trumpomis rankovėmis
- 6. AGP (-ės) išieginis švarkas
- 7. AGP (-ės) odinis paltas

3.22

POLICIJOS ŽENKLO
VIZUALINIO STILIAUS VADOVAS

IŠEIGINĖ
UNIFORMA




1. Akselbantai
2. Išeginiai marškiniai trumpomis rankovėmis

3.23

POLICIJOS ŽENKLO
VIZUALINIO STILIAUS VADOVAS

IŠEIGINĖ
UNIFORMA






3. Išeginiai marškiniai trumpomis rankovėmis

3.24

POLICIJOS ŽENKLO
VIZUALINIO STILIAUS VADOVAS

IŠEIGINĖ
UNIFORMA



3.25

POLICIJOS ŽENKLO
VIZUALINIO STILIAUS VADOVAS

VAKARINĖ
UNIFORMA



3.26

POLICIJOS ŽENKLO
VIZUALINIO STILIAUS VADOVAS

VAKARINĖ
UNIFORMA




1. Pratybų kostiumas

3.27

POLICIJOS ŽENKLO
VIZUALINIO STILIAUS VADOVAS

SPECIALIOJI
UNIFORMA



- 2. Raitelių kelnės
- 3. Apsiaustas
- 4. Motociklininko kostiumas

3.28

POLICIJOS ŽENKLO
VIZUALINIO STILIAUS VADOVAS

SPECIALIOJI
UNIFORMA

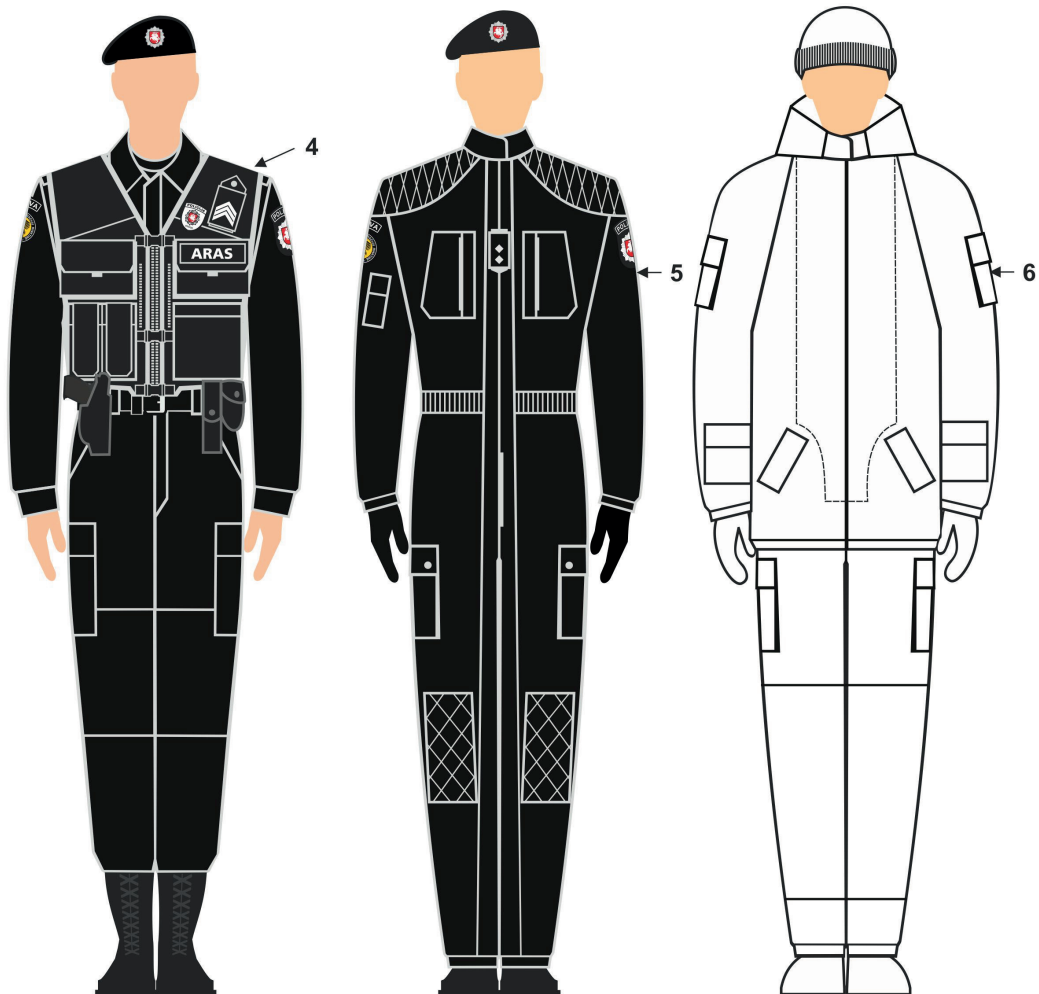


1. Dviratininko šalmas
2. Liemenė su atšvaitais
3. Amunicijos liemenė

3.29

POLICIJOS ŽENKLO
VIZUALINIO STILIAUS VADOVAS

SPECIALIOJI
UNIFORMA




- 4. Specialioji liemenė
- 5. Specialusis kombinezonas
- 6. Žieminis kostiumas

3.30

POLICIJOS ŽENKLO
VIZUALINIO STILIAUS VADOVAS

SPECIALIOJI
UNIFORMA



Liemenės su atšvaitais dėvėjimas prie kasdienės uniformos

3.31

POLICIJOS ŽENKLO
VIZUALINIO STILIAUS VADOVAS

LIEMENĖ SU
ATŠVAIT AIS



Liemenės su atšvaitais dėvėjimas prie kasdienės uniformos

3.32

POLICIJOS ŽENKLO
VIZUALINIO STILIAUS VADOVAS

LIEMENĖ SU
ATŠVAIT AIS



3.33

POLICIJOS ŽENKLO
VIZUALINIO STILIAUS VADOVAS

LIEMENĖ SU
ATŠVAIT AIS



1. Batai pailgintais aulais (pratybų batai pailgintais aulais)
2. Žieminiai batai pailgintais aulais
3. Žieminiai batai
4. Vasariniai bateliai
5. Pusbačiai
6. Moteriški bateliai
7. Moteriški žieminiai batai

3.34

POLICIJOS ŽENKLO
VIZUALINIO STILIAUS VADOVAS

AVALYNĖ



Kepurių ženklai (siuvinėtas ir metalinis)

Kepurės ženklelis



Policijos departamento pareigūnų ženklas

Viešosios policijos pareigūnų ženklas

Kriminalinės policijos pareigūnų ženklas

Antiteroristinių operacijų rinktinės „Aras“ pareigūnų ženklas



Aukščiausiosios grandies pareigūno ženklas

Aukštesniosios grandies pareigūnų ženklas

Pirminės ir vidurinės grandžių pareigūnų ženklas

UNIFORMOS ŽENKLAI

3.35

POLICIJOS ŽENKLO VIZUALINIO STILIAUS VADOVAS

SKIRIAMIEJI ŽENKLAI

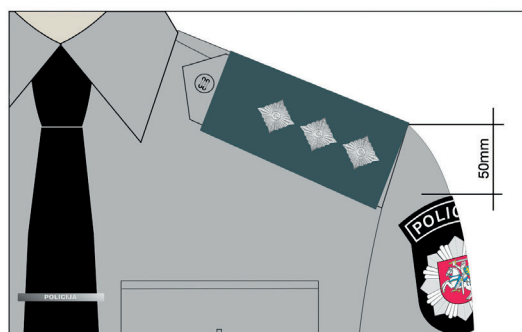
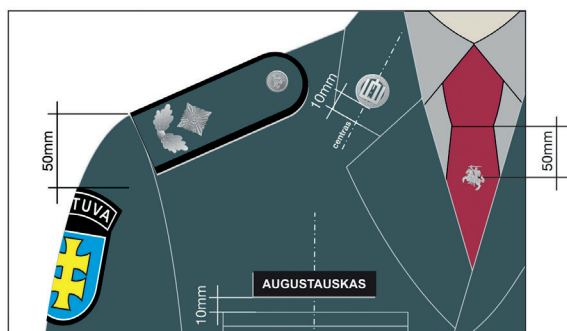


Kinologo antsiuvas

3.36

POLICIJOS ŽENKLO
VIZUALINIO STILIAUS VADOVAS


ANTSIUVAI



3.37

POLICIJOS ŽENKLO
VIZUALINIO STILIAUS VADOVAS

ŠKIRIAMŪJŲ
ŽENKLŲ IR
AŃTSIUŪVŲ
IŠDĚSTYMAS



Komisaro

Vyresniojo komisaro

Vyriausiojo komisaro

Generalinio komisaro

Inspektorius

Vyresniojo inspektorius

Vyriausiojo inspektorius

Jaunesniojo policininko

Policininko

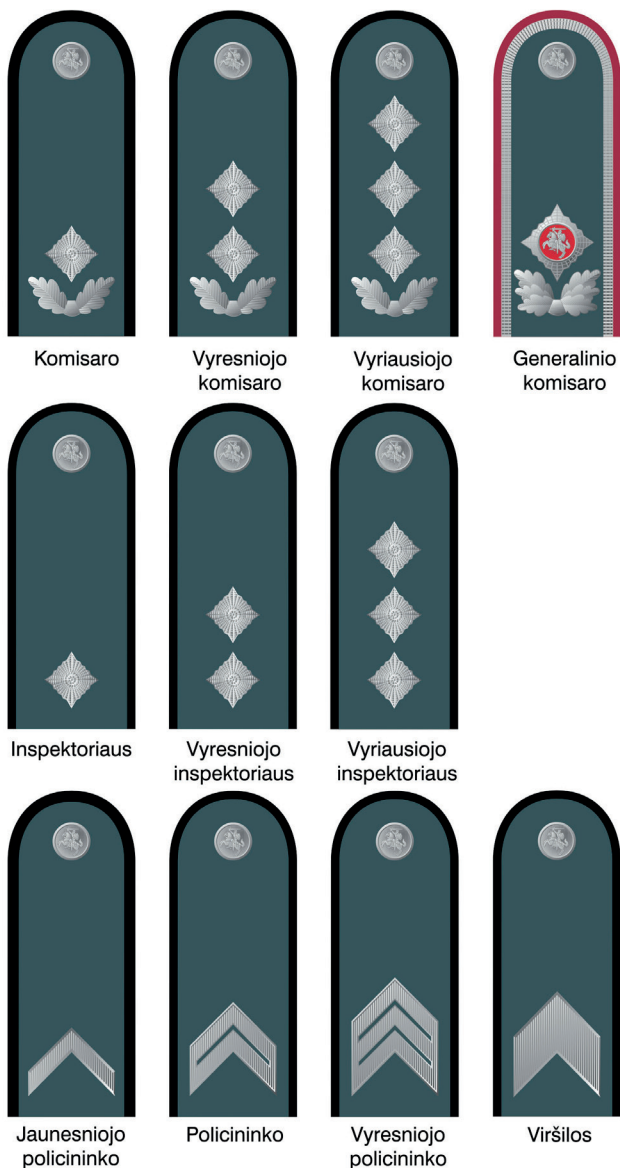
Vyresniojo policininko

Viršilos

3.38

POLICIJOS ŽENKLO
VIZUALINIO STILIAUS VADOVAS


KASDIENĖS UNIFORMOS MOVOS



3.39

POLICIJOS ŽENKLO
VIZUALINIO STILIAUS VADOVAS

KASDIENĖS
UNIFORMOS
ANTPEČIAI



Komisaro




Vyresniojo komisaro



Vyriausiojo komisaro



Generalinio komisaro




Inspektorius




Vyresniojo inspektorius



Vyriausiojo inspektorius




Jaunesniojo policininko



Policininko



Vyresniojo policininko




Viršilos

3.40

POLICIJOS ŽENKLO
VIZUALINIO STILIAUS VADOVAS

IŠEIGINĖS
UNIFORMOS
ANTPEČIAI



Komisaro




Vyresniojo komisaro



Vyriausiojo komisaro



Generalinio komisaro




Inspektorius




Vyresniojo inspektorius



Vyriausiojo inspektorius




Jaunesniojo policininko



Policininko



Vyresniojo policininko



Viršilis

3.41

POLICIJOS ŽENKLO
VIZUALINIO STILIAUS VADOVAS

VAKARINĖS UNIFORMOS ANTPEČIAI



KASDIENINĖ UNIFORMA

PASTABA: Ant švarko pavardės lentelė gali būti segama dviejose vietose: ant antkišenio arba virš antkišenio.

3.42

POLICIJOS ŽENKLO
VIZUALINIO STILIAUS VADOVAS

APDOVANO-
JIMŲ
ŽENKLŲ
SEGIMAS




IŠEIGINĖ UNIFORMA

3.43

POLICIJOS ŽENKLO
VIZUALINIO STILIAUS VADOVAS

APDOVANO-
JIMŲ
ŽENKLŲ
SEGIMAS



VAKARINĖ UNIFORMA

3.44

POLICIJOS ŽENKLO
VIZUALINIO STILIAUS VADOVAS

APDOVANO-
JIMŲ
ŽENKLŲ
SEGIMĀS

LIETUVOS POLICIJOS IŠKABOS

4

POLICIJOS ŽENKLO VIZUALINIO STILIAUS VADOVAS

Siekiant reglamentuoti policijos įstaigų iškabų projektavimą, įrengimą ir naudojimą, policijos įstaigų iškabos turėtų būti daromos vadovaujantis šiomis rekomendacijomis:

- ① Policijos įstaigų iškabos tvirtinamos dešinėje arba kairėje įėjimo į pastatą durų pusėje. Priklausomai nuo sienos ploto, rekomenduojamo dydžio iškabą galima proporcingai sumažinti arba padidinti.
- ② Iškabose Lietuvos Respublikos herbas naudojamas vadovaujantis Lietuvos Respublikos valstybės herbo, kitų herbų ir herbinių ženklų įstatymo (Žin., 1990, Nr. 17-439; 2008, Nr. 45-1679; 2009, Nr. 85-3581; 2010, Nr. 48-2295) nuostatomis; policijos ženklas naudojamas vadovaujantis Lietuvos policijos generalinio komisaro patvirtintomis Policijos ženklo naudojimo rekomendacijomis.
- ③ Projektuojant ir gaminant iškabas vadovautis šiame Lietuvos policijos vizualinio stiliaus vadove pateiktais iškabų pavyzdžiais (4.01 – 4.).
- ④ Rekomenduojama policijos įstaigų iškabas gaminti iš metalo.
- ⑤ Policijos įstaigos informacinė iškaba turi būti gaminama su montuojama apšvietimo įranga arba tamsiuoju paros metu turi būti apšviesta.



POLICIJOS DEPARTAMENTAS
PRIE LIETUVOS RESPUBLIKOS VIDAUS REIKALŲ MINISTERIJOS



POLICIJOS DEPARTAMENTO PRIE LIETUVOS RESPUBLIKOS
VIDAUS REIKALŲ MINISTERIJOS IŠKABOS PAVYZDYS

- Ⓐ Lietuvos valstybės herbas Vytis. Jo vieta iškabos viršuje, viduryje. Vytis gali būti iškilios formos, įspaustas, išgraviruotas, priklijuotas ir kt., tačiau visada turi atitikti Lietuvos policijos vizualinio stiliaus vadovo bei Lietuvos Respublikos valstybės herbo, kitų herbų ir herbinių ženklų įstatymo nuostatų reikalavimus.
- Ⓑ Atstovaujamos institucijos pavadinimas – **Arial Bold 140 pt.** Pavadinimas rašomas didžiosiomis raidėmis. Raidžių spalva CMYK C-0, M-0, Y-0, K-100, PROCESS BLACK C, ORACAL 070 BLACK, RAL 9005 (žr. 1.14).
- Ⓒ Pavadinimą papildanti informacija rašoma kitoje eilutėje – **Arial Bold 79 pt.**, didžiosiomis raidėmis. Raidžių spalva CMYK C-0, M-0, Y-0, K-100, PROCESS BLACK C, ORACAL 070 BLACK, RAL 9005 (žr. 1.14).

Iškabos raidės gali būti iškilios, įspaustos, išgraviruotos, priklijuotos ir kt., tačiau visada turi atitikti pirma aprašytus reikalavimus.

- Ⓓ Iškabos fonas pilkas CMYK C-0, M-0, Y-0, K-40, PANTONE 422 C (žr. 1.14). Lietuvos policijos iškabos gali būti gaminamos iš įvairių medžiagų (metalo, medžio, plastiko...), jų spalva turi atitikti aprašytus reikalavimus. Jei medžiagos, iš kurios gaminama iškaba, paviršius neatitinka reikalavimų, jis turi būti padengtas dažų ar plėvelės sluoksniu (CMYK C-0, M-0, Y-0, K-40, PANTONE 422 C, ORACAL 074 MIDDLE GREY, RAL 7042).

4.01

POLICIJOS ŽENKLO
VIZUALINIO STILIAUS VADOVAS

POLICIJOS
ĮŠTAIGŲ
IŠKABŲ
PAVYZDŽIAI



TERITORINIŲ POLICIJOS ĮSTAIGŲ IŠKABŲ PAVYZDŽIAI

- Ⓐ Lietuvos valstybės herbas Vytis. Jo vieta iškabos viršuje, viduryje. Vytis gali būti iškilios formos, įspaustas, išgraviruotas, priklijuotas ir kt., tačiau visada turi atitikti Lietuvos policijos vizualinio stiliaus vadovo bei Lietuvos Respublikos valstybės herbo, kitų herbų ir herbinių ženklų įstatymo nuostatų reikalavimus.
- Ⓑ Atstovaujamos institucijos pavadinimas – **Arial Bold 140 pt.** Pavadinimas rašomas didžiosiomis raidėmis. Raidžių spalva CMYK C-0, M-0, Y-0, K-100, PROCESS BLACK C, ORACAL 070 BLACK, RAL 9005 (žr. 1.14).
- Ⓒ Pavadinimą papildanti informacija rašoma kitoje eilutėje – **Arial Bold 79 pt.**, didžiosiomis raidėmis. Raidžių spalva CMYK C-0, M-0, Y-0, K-100, PROCESS BLACK C, ORACAL 070 BLACK, RAL 9005 (žr. 1.14).

Iškabos raidės gali būti iškilios, įspaustos, išgraviruotos, priklijuotos ir kt., tačiau visada turi atitikti pirma aprašytus reikalavimus.

- Ⓓ Iškabos fonas pilkas CMYK C-0, M-0, Y-0, K-40, PANTONE 422 C (žr. 1.14). Lietuvos policijos iškabos gali būti gaminamos iš įvairių medžiagų (metalo, medžio, plastiko...), jų spalva turi atitikti aprašytus reikalavimus. Jei medžiagos, iš kurios gaminama iškaba, paviršius neatitinka reikalavimų, jis turi būti padengtas dažų ar plėvelės sluoksniu (CMYK C-0, M-0, Y-0, K-40, PANTONE 422 C, ORACAL 074 MIDDLE GREY, RAL 7042).

4.02

POLICIJOS ŽENKLO
VIZUALINIO STILIAUS VADOVAS

POLICIJOS
ĮSTAIGŲ
IŠKABŲ
PAVYZDŽIAI



TERITORINIŲ POLICIJOS ĮSTAIGŲ IŠKABŲ PAVYZDŽIAI

- Ⓐ Lietuvos valstybės herbas Vytis. Jo vieta iškabos viršuje, viduryje. Vytis gali būti iškilios formos, įspaustas, išgraviruotas, priklijuotas ir kt., tačiau visada turi atitikti Lietuvos policijos vizualinio stiliaus vadovo bei Lietuvos Respublikos valstybės herbo, kitų herbų ir herbinių ženklų įstatymo nuostatų reikalavimus.
- Ⓑ Atstovaujamos institucijos pavadinimas – **Arial Bold 140 pt.** Pavadinimas rašomas didžiosiomis raidėmis. Raidžių spalva CMYK C-0, M-0, Y-0, K-100, PROCESS BLACK C, ORACAL 070 BLACK, RAL 9005 (žr. 1.14).
- Ⓒ Pavadinimą papildanti informacija rašoma kitoje eilutėje – **Arial Bold 79 pt.**, didžiosiomis raidėmis. Raidžių spalva CMYK C-0, M-0, Y-0, K-100, PROCESS BLACK C, ORACAL 070 BLACK, RAL 9005 (žr. 1.14).

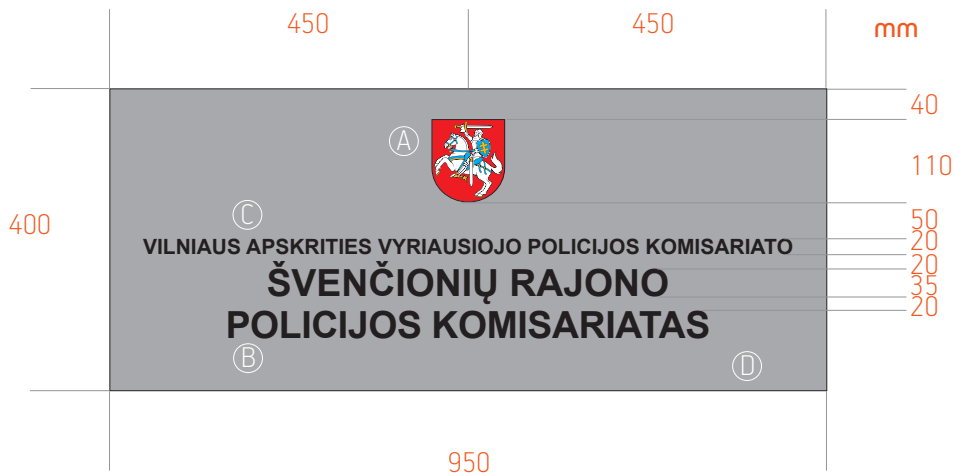
Iškabos raidės gali būti iškilios, įspaustos, išgraviruotos, priklijuotos ir kt., tačiau visada turi atitikti pirma aprašytus reikalavimus.

- Ⓓ Iškabos fonas pilkas CMYK C-0, M-0, Y-0, K-40, PANTONE 422 C (žr. 1.14). Lietuvos policijos iškabos gali būti gaminamos iš įvairių medžiagų (metalo, medžio, plastiko...), jų spalva turi atitikti aprašytus reikalavimus. Jei medžiagos, iš kurios gaminama iškaba, paviršius neatitinka reikalavimų, jis turi būti padengtas dažų ar plėvelės sluoksniu (CMYK C-0, M-0, Y-0, K-40, PANTONE 422 C, ORACAL 074 MIDDLE GREY, RAL 7042).

4.03

POLICIJOS ŽENKLO
VIZUALINIO STILIAUS VADOVAS

POLICIJOS
ĮSTAIGŲ
IŠKABŲ
PAVYZDŽIAI



TERITORINIŲ POLICIJOS ĮSTAIGŲ IŠKABŲ PAVYZDŽIAI

- Ⓐ Lietuvos valstybės herbas Vytis. Jo vieta iškabos viršuje, viduryje. Vytis gali būti iškilios formos, įspaustas, išgraviruotas, priklijuotas ir kt., tačiau visada turi atitikti Lietuvos policijos vizualinio stiliaus vadovo bei Lietuvos Respublikos valstybės herbo, kitų herbų ir herbinių ženklų įstatymo nuostatų reikalavimus.
- Ⓑ Atstovaujamos institucijos pavadinimas – **Arial Bold 140 pt.** Pavadinimas rašomas didžiosiomis raidėmis. Raidžių spalva CMYK C-0, M-0, Y-0, K-100, PROCESS BLACK C, ORACAL 070 BLACK, RAL 9005 (žr. 1.14).
- Ⓒ Pavadinimą papildanti informacija rašoma kitoje eilutėje – **Arial Bold 79 pt.**, didžiosiomis raidėmis. Raidžių spalva CMYK C-0, M-0, Y-0, K-100, PROCESS BLACK C, ORACAL 070 BLACK, RAL 9005 (žr. 1.14).
- Iškabos raidės gali būti iškilios, įspaustos, išgraviruotos, priklijuotos ir kt., tačiau visada turi atitikti pirmą aprašytus reikalavimus.
- Ⓓ Iškabos fonas pilkas CMYK C-0, M-0, Y-0, K-40, PANTONE 422 C (žr. 1.14). Lietuvos policijos iškabos gali būti gaminamos iš įvairių medžiagų (metalo, medžio, plastiko...), jų spalva turi atitikti aprašytus reikalavimus. Jei medžiagos, iš kurios gaminama iškaba, paviršius neatitinka reikalavimų, jis turi būti padengtas dažų ar plėvelės sluoksniu (CMYK C-0, M-0, Y-0, K-40, PANTONE 422 C, ORACAL 074 MIDDLE GREY, RAL 7042).

4.04

POLICIJOS ŽENKLO
VIZUALINIO STILIAUS VADOVAS

POLICIJOS
ĮSTAIGŲ
IŠKABŲ
PAVYZDŽIAI



SPECIALIZUOTOS POLICIJOS AR POLICIJOS PROFESINIO MOKYMO ĮSTAIGOS IŠKABOS PAVYZDYS

Ⓐ Lietuvos valstybės herbas Vytis. Jo vieta iškabos viršuje, viduryje. Vytis gali būti iškilios formos, įspaustas, išgraviruotas, priklijuotas ir kt., tačiau visada turi atitikti Lietuvos policijos vizualinio stiliaus vadovo bei Lietuvos Respublikos valstybės herbo, kitų herbų ir herbinių ženklų įstatymo nuostatų reikalavimus.

Ⓑ Atstovaujamos institucijos pavadinimas – **Arial Bold 140 pt.** Pavadinimas rašomas didžiosiomis raidėmis. Raidžių spalva CMYK C-0, M-0, Y-0, K-100, PROCESS BLACK C, ORACAL 070 BLACK, RAL 9005 (žr. 1.14).

Iškabos raidės gali būti iškilios, įspaustos, išgraviruotos, priklijuotos ir kt., tačiau visada turi atitikti aukščiau aprašytus reikalavimus.

Ⓒ Iškabos fonas pilkas CMYK C-0, M-0, Y-0, K-40, PANTONE 422 C (žr. 1.14). Lietuvos policijos iškabos gali būti gaminamos iš įvairių medžiagų (metalo, medžio, plastiko...), jų spalva turi atitikti aprašytus reikalavimus. Jei medžiagos, iš kurios gaminama iškaba, paviršius neatitinka reikalavimų, jis turi būti padengtas dažų ar plėvelės sluoksniu (CMYK C-0, M-0, Y-0, K-40, PANTONE 422 C, ORACAL 074 MIDDLE GREY, RAL 7042).

4.05

POLICIJOS ŽENKLO
VIZUALINIO STILIAUS VADOVAS

POLICIJOS
ĮŠTAIGŲ
IŠKABŲ
PAVYZDŽIAI



POLICIJOS ĮSTAIGOS INFORMACINĖS IŠKABOS PAVYZDYS

- Ⓐ Lietuvos policijos ženklas. Jo vieta iškabos kairėje pusėje. Spalvos žr. 1.14.
- Ⓑ Užrašas POLICIJA – **Arial Bold 670 pt.**, rašomas didžiosiomis raidėmis. Raidžių spalva balta.
- Ⓒ Iškabos fonas žalias (PANTONE 356 C arba C-100, M-0, Y-100, K-40, ORACAL 068, RAL 6029) (žr. 1.14), iš viršaus ir apačios paliekant po 45 mm baltos spalvos juostas.

Lietuvos policijos informacinės iškabos gali būti gaminamos iš įvairių medžiagų (metalo, medžio, plastiko...), jų spalva turi atitikti aprašytus reikalavimus. Jei medžiagos, iš kurios gaminama iškaba, paviršius neatitinka reikalavimų, jis turi būti padengtas dažų ar plėvelės sluoksniu.

4.06

POLICIJOS ŽENKLO
VIZUALINIO STILIAUS VADOVAS

POLICIJOS
ĮSTAIGŲ
IŠKABŲ
PAVYZDŽIAI



Reprezentacinė sienelė dažniausiai yra naudojama spaudos konferencijų ir kitų reprezentacinių renginių metu.

- Ⓐ Didelis Lietuvos policijos ženklas. Jo vieta sienelės viduryje, viršuje. Spalvos žr. 1.15 ženklas tamsiame fone.
- Ⓑ Maži Lietuvos policijos ženklai. Jie išdėliojami šachmatine kompozicija žemiau, po pagrindiniu dideliu ženklu.
- Ⓒ Sienelės fonas žalias (PANTONE 356 C arba C-100, M-0, Y-100, K-40, ORACAL 068, RAL 6029).

4.07

POLICIJOS ŽENKLO
VIZUALINIO STILIAUS VADOVAS

POLICIJOS
REPREZEN-
TACINĖ
SIENELE

	ⓑ										mm
 LIETUVOS POLICIJA	ADMINISTRACIJA		FINANSŲ SKYRIUS		TEISĖS SKYRIUS		TEISĖS SKYRIUS		145		
	VADOVAS <small>Vadovė / Pavaduotojas</small>	105	VADOVAS <small>Vadovė / Pavaduotojas</small>	201	VADOVAS <small>Vadovė / Pavaduotojas</small>	301	VADOVAS <small>Vadovė / Pavaduotojas</small>	401	145		
	ADMINISTRATORIUS <small>Vadovė / Pavaduotojas</small>	106	FINANSININKAS <small>Vadovė / Pavaduotojas</small>	202	PAVADUOTOJAS <small>Vadovė / Pavaduotojas</small>	302	SPECIALISTAS <small>Vadovė / Pavaduotojas</small>	402	145		
	SPECIALISTAS <small>Vadovė / Pavaduotojas</small>	107	SPECIALISTAS <small>Vadovė / Pavaduotojas</small>	203	SPECIALISTAS <small>Vadovė / Pavaduotojas</small>	303	SPECIALISTAS <small>Vadovė / Pavaduotojas</small>	403			
	PERSONALO SKYRIUS		SPECIALISTAS <small>Vadovė / Pavaduotojas</small>	204	SPECIALISTAS <small>Vadovė / Pavaduotojas</small>	304	SPECIALISTAS <small>Vadovė / Pavaduotojas</small>	404			
	VADOVAS <small>Vadovė / Pavaduotojas</small>	109	SPECIALISTAS <small>Vadovė / Pavaduotojas</small>	205	SPECIALISTAS <small>Vadovė / Pavaduotojas</small>	305	SPECIALISTAS <small>Vadovė / Pavaduotojas</small>	405			
	ADMINISTRATORIUS <small>Vadovė / Pavaduotojas</small>	110	SPECIALISTAS <small>Vadovė / Pavaduotojas</small>	206	SPECIALISTAS <small>Vadovė / Pavaduotojas</small>	306	SPECIALISTAS <small>Vadovė / Pavaduotojas</small>	406	ⓒ		
	500										Ⓐ

POLICIJOS INFORMACINĖ LENTA

- Ⓐ Informacinės lentos plotas skirtas logotipui.
Fonas žalias (PANTONE 356 C, C-100, M-0, Y-100, K-40, ORACAL 068).
- Ⓑ Skyriaus pavadinimas rašomas didžiosiomis raidėmis **Arial Bold 100 pt.**, pilka spalva (C-0, M-0, Y-0, K-80). Fonas pilkas (PANTONE COOL GRAY 2 C, C-0, M-0, Y-0, K-15, ORACAL 072).
- ⓒ Pareigos **Arial Regular 55 pt.**, pilkos spalvos (C-0, M-0, Y-0, K-80). Vardas, pavardė **Arial Regular 38 pt.**, pilkos spalvos (C-0, M-0, Y-0, K-80). Fonas pilkas (PANTONE COOL GRAY 2 C, C-0, M-0, Y-0, K-15, ORACAL 072).
Numeris **Arial Regular 100 pt.**, baltos spalvos.
Fonas po numeriu pilkas (C-0, M-0, Y-0, K-40, PANTONE 422 C, RAL 074).

Informacinės lentos dydis kintamas tiek į plotį, tiek į aukštį, priklausomai nuo to, kiek informacijos reikia pateikti.

Rekomenduojamos informacinės lentos medžiagos:
Dažyta arba apklijuota lipnia viniline plėvele aliuminio plokštė, tekstas ir logotipas išpjaustomi iš lipnios plėvelės.
Informacinė lenta gali būti surenkama iš atskirų segmentų (plastikinių, metalinių).

4.08

POLICIJOS ŽENKLO
VIZUALINIO STILIAUS VADOVAS

POLICIJOS VIDAUS IŠKABOS

 LIETUVOS POLICIJA	ADMINISTRACIJA		FINANSŲ SKYRIUS		TEISĖS SKYRIUS		TEISĖS SKYRIUS	
	VADOVAS	105	VADOVAS	201	VADOVAS	301	VADOVAS	401
	ADMINISTRATORIUS	106	FINANSININKAS	202	PAVADUOTOJAS	302	SPECIALISTAS	402
	SPECIALISTAS	107	SPECIALISTAS	203	SPECIALISTAS	303	SPECIALISTAS	403
	PERSONALO SKYRIUS		SPECIALISTAS	204	SPECIALISTAS	304	SPECIALISTAS	404
	VADOVAS	109	SPECIALISTAS	205	SPECIALISTAS	305	SPECIALISTAS	405
	ADMINISTRATORIUS	110	SPECIALISTAS	206	SPECIALISTAS	306	SPECIALISTAS	406

1800-2000

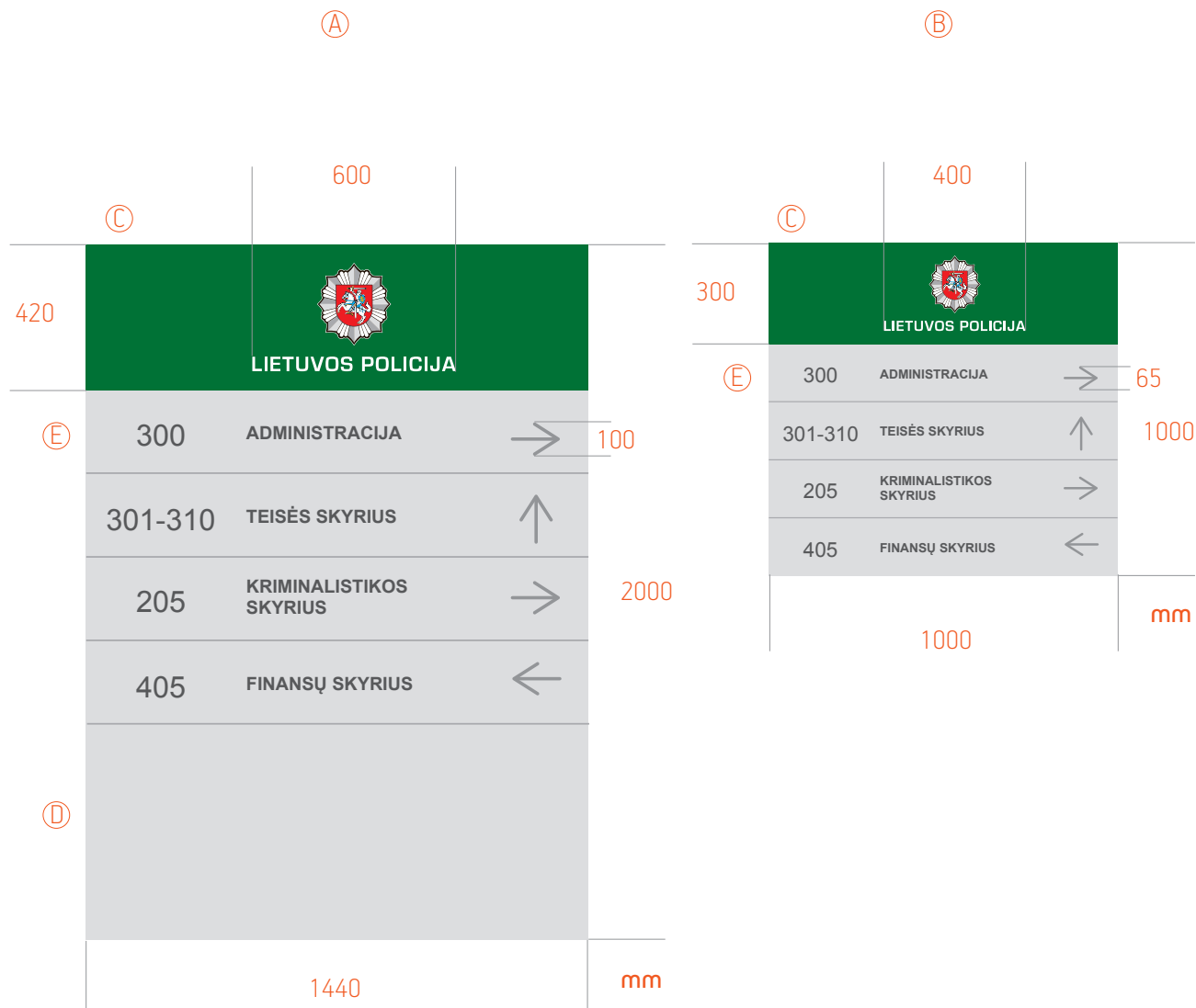
mm

POLICIJOS INFORMACINĖS LENTOS KABINIMO PAVYZDYS

4.09

POLICIJOS ŽENKLO
VIZUALINIO STILIAUS VADOVAS

POLICIJOS
VIDAUS
IŠKABOS



POLICIJOS VIDAUS IŠKABOS INFORMACINĖS RODYKLĖS

- Ⓐ **Savarankiškai stovinti sienelė.**
- Ⓒ Žalia juosta (PANTONE 356 C, C-100, M-0, Y-100, K-40, ORACAL 068). Jos viduryje Lietuvos policijos ženklas.
- Ⓓ Fonas pilkas (PANTONE COOL GRAY 2 C, C-0, M-0, Y-0, K-15, ORACAL 072).
- Ⓔ Kabinėtų numeriai – **Arial Regular 240 pt.**, pilkos spalvos (C-0, M-0, Y-0, K-80). Tekstas – **Arial Regular 150 pt.**, pilkos spalvos (C-0, M-0, Y-0, K-80). Rodyklės – pilkos spalvos (C-0, M-0, Y-0, K-50).
- Ⓑ **Ant sienos kabinama lenta.**
- Ⓔ Kabinėtų numeriai – **Arial Regular 165 pt.**, pilkos spalvos (C-0, M-0, Y-0, K-80). Tekstas – **Arial Regular 100 pt.**, pilkos spalvos (C-0, M-0, Y-0, K-80). Rodyklės – pilkos spalvos (C-0, M-0, Y-0, K-50).

Rekomenduojamos vidaus iškabų, informacinių rodyklių medžiagos – dažyta arba apkljuota lipnia viniline plėvele aliuminio plokštė, tekstas ir logotipas išpjaustomi iš lipnios plėvelės. Informacinė lenta gali būti surenkama iš atskirų segmentų (plastikinių, metalinių).


4.10

POLICIJOS ŽENKLO
VIZUALINIO STILIAUS VADOVAS

POLICIJOS VIDAUS IŠKABOS



Ⓐ



Ⓑ

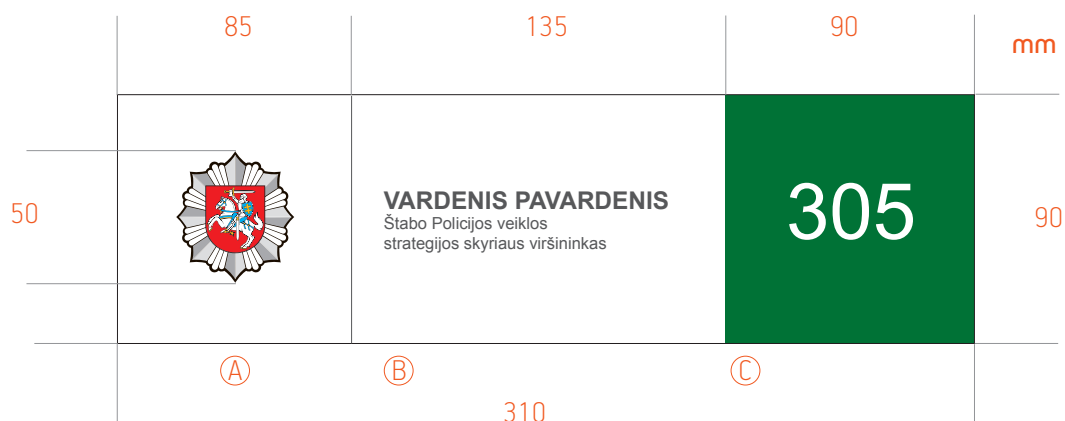
POLICIJOS VIDAUS IŠKABOS INFORMACINĖS RODYKLĖS

- Ⓐ Savarankiškai stovinti sienelė.
- Ⓑ Ant sienos kabinama lenta.

4.11

POLICIJOS ŽENKLO
VIZUALINIO STILIAUS VADOVAS

POLICIJOS VIDAUS IŠKABOS



POLICIJOS ĮSTAIGŲ KABINETŲ LENTELĖS

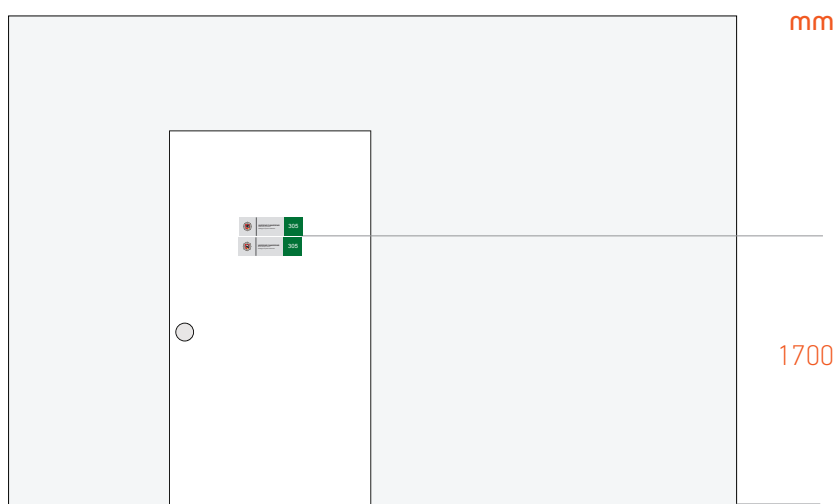
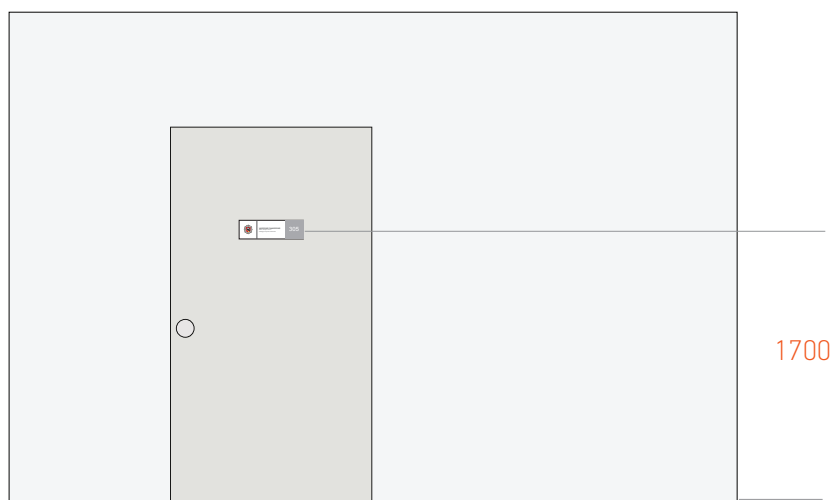
4.12

POLICIJOS ŽENKLO
VIZUALINIO STILIAUS VADOVAS

POLICIJOS VIDAUS IŠKABOS

- Ⓐ Lietuvos policijos ženklas.
- Ⓑ Vardas, pavardė rašoma didžiosiomis raidėmis **Arial Bold 25 pt.**
Pareigos – **Arial Regular 17 pt.**
Raidžių spalva pilka (CMYK C-0, M-0, Y-0, K-80).
- Ⓒ Kabineto numeris – **Arial Regular 80 pt.**, baltos spalvos.
Fonas žalias (C -100, M-0, Y-100, K-40, PANTONE 356 C, RAL 6029, ORACAL 068) (žr. 1.14)
arba pilkas (C-0, M-0, Y-0, K-40, PANTONE 422 C, RAL 074) (žr. 1.14).

Rekomenduojamos medžiagos – dažyta arba apklijuota lipnia viniline plėvele aliuminio (plastiko) plokštė, tekstas ir logotipas išpjaustomi iš lipnios plėvelės.

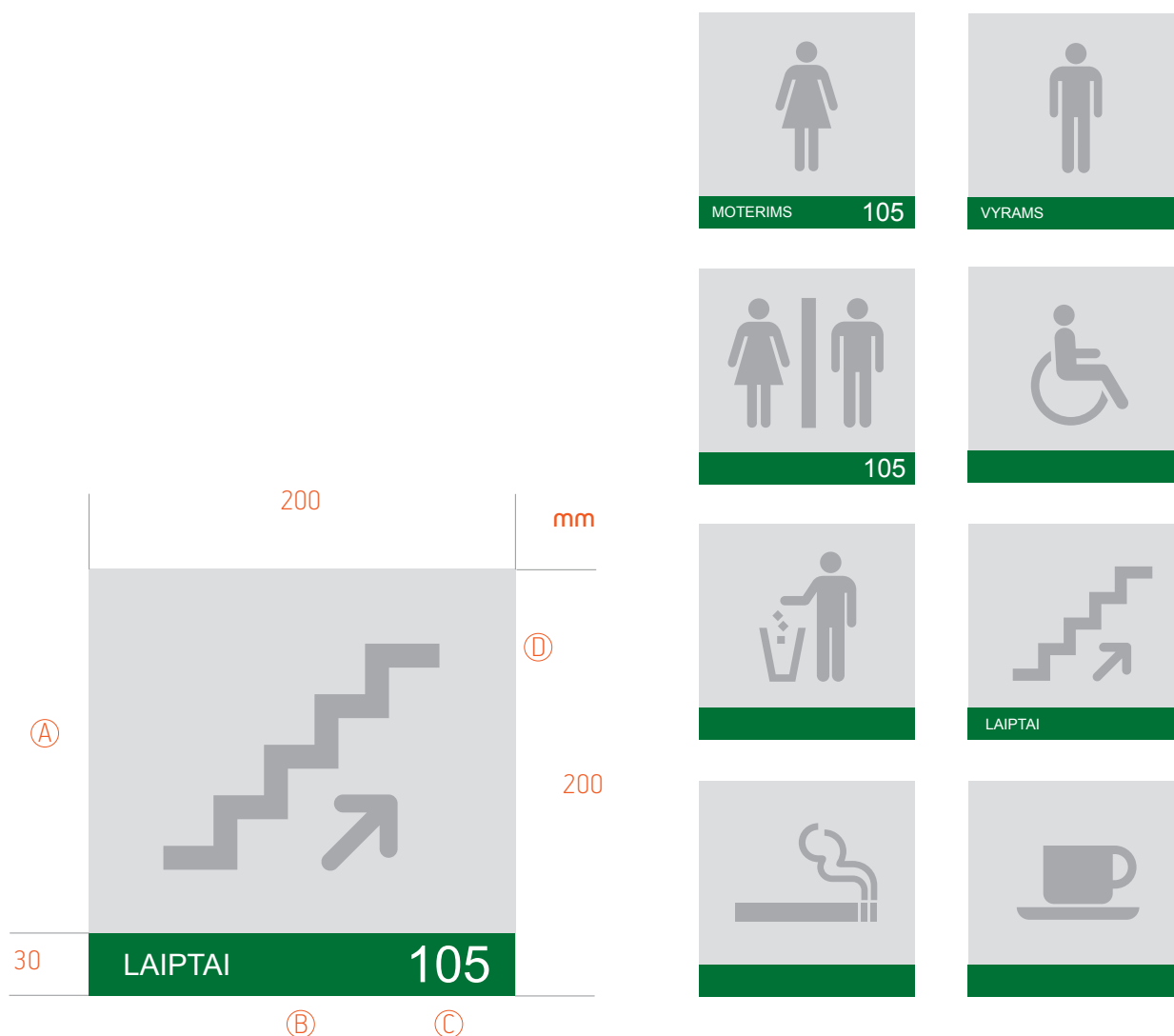


POLICIJOS ĮSTAIGŲ KABINETŲ LENTELIŲ
KABINIMO PAVYZDŽIAI

4.13

POLICIJOS ŽENKLO
VIZUALINIO STILIAUS VADOVAS

POLICIJOS
VIDAUS
IŠKABOS



POLICIJOS ĮSTAIGŲ INFORMACINĖS LENTELEŠ

- Ⓐ Pilkas fonas (PANTONE COOL GRAY 2 C, C-0, M-0, Y-0, K-15, ORACAL 072).
- Ⓑ Žalia juosta (PANTONE 356 C, C-100, M-0, Y-100, K-40, ORACAL 068).
- Ⓒ Tekstas – **Arial Regular 40 pt.**, baltos spalvos.
Numeris – **Arial Regular 65 pt.**, baltos spalvos.
- Ⓓ Simboliai-piktogramos pilkos (C-0, M-0, Y-0, K-40, PANTONE 422 C, RAL 074) (žr. 1.14).

Rekomenduojamos medžiagos – dažyta arba apklijuota lipnia viniline plėvele aliuminio (plastiko) plokštė, tekstas ir logotipas išpjaustomi iš lipnios plėvelės.

4.14


POLICIJOS ŽENKLO
VIZUALINIO STILIAUS VADOVAS

POLICIJOS VIDAUS IŠKABOS

LIETUVOS POLICIJOS
TRANSPORTO PRIEMONIŲ
DAŽYMAS, UŽRAŠŲ IR EMBLEMŲ
IŠDĖSTYMAS

5

POLICIJOS ŽENKLO
VIZUALINIO STILIAUS VADOVAS



POLICIJOS LENGVASIS AUTOMOBILIS

5.01

POLICIJOS ŽENKLO
VIZUALINIO STILIAUS VADOVAS

POLICIJOS TRANSPORTO PRIEMONĖS

- Vadovaujantis Lietuvos standartu, specialiųjų tarnybų transporto priemonių dažymo, skiriamųjų ženklų bei specialių šviesos ir garso signalų techniniais reikalavimais transporto priemonės turi būti dažomos arba apklijuojamos kontrastingos spalvos lipniaja plėvele.
- (A) Specialiose transporto priemonėse turi būti įrengti ar naudojami specialieji šviesos ir garso signalai.
 - (B) Policijos ženklas. Jo vieta – priekinių durelių vidurys. Policijos ženklas spalvotas, todėl toks jis turėtų būti ir ant transporto priemonės (žr. 1.14).
 - (C) Visą automobilį juosia žalia juosta, spalva RAL 6029 (žr. 1.14).
 - (D) Užrašas POLICIJA rašomas didžiosiomis raidėmis juoda spalva (žr. 1.14) (ant šviesos ir garso signalo tamsiai mėlyna) šriftu **Arial Bold** (žr. 1.22).



POLICIJOS VISUREIGIS


Vadovaujantis Lietuvos standartu, specialiųjų tarnybų transporto priemonių dažymo, skiriamųjų ženklų bei specialių šviesos ir garso signalų techniniais reikalavimais transporto priemonės turi būti dažomos arba apklijuojamos kontrastingos spalvos lipniaja plėvele.

- (A) Specialiose transporto priemonėse turi būti įrengti ar naudojami specialieji šviesos ir garso signalai.
- (B) Policijos ženklas. Jo vieta – priekinių durelių vidurys. Policijos ženklas spalvotas, todėl toks jis turėtų būti ir ant transporto priemonės (žr. 1.14).
- (C) Visą visureigį juosia žalia juosta, spalva RAL 6029 (žr. 1.14).
- (D) Užrašas POLICIJA rašomas didžiosiomis raidėmis juoda spalva (žr. 1.14) (ant šviesos ir garso signalo tamsiai mėlyna) šriftu **Arial Bold** (žr. 1.22).

5.02

POLICIJOS ŽENKLO
VIZUALINIO STILIAUS VADOVAS

POLICIJOS TRANSPORTO PRIEMONĖS



POLICIJOS MIKROAUTOBUSAS

Vadovaujantis Lietuvos standartu, specialiųjų tarnybų transporto priemonių dažymo, skiriamųjų ženklų bei specialių šviesos ir garso signalų techniniais reikalavimais transporto priemonės turi būti dažomos arba apklijuojamos kontrastingos spalvos lipniaja plėvele.

- (A) Specialiose transporto priemonėse turi būti įrengti ar naudojami specialieji šviesos ir garso signalai.
- (B) Policijos ženklas. Jo vieta – priekinių durelių vidurys. Policijos ženklas spalvotas, todėl toks jis turėtų būti ir ant transporto priemonės (žr. 1.14).
- (C) Visą mikroautobusą juosia žalia juosta, spalva RAL 6029 (žr. 1.14).
- (D) Užrašas POLICIJA rašomas didžiosiomis raidėmis ant žalios juostos baltai šriftu **Arial Bold** (žr. 1.22).

5.03

POLICIJOS ŽENKLO
VIZUALINIO STILIAUS VADOVAS

POLICIJOS TRANSPORTO PRIEMONĖS



POLICIJOS AUTOBUSAS

Vadovaujantis Lietuvos standartu, specialiųjų tarnybų transporto priemonių dažymo, skiriamųjų ženklų bei specialių šviesos ir garso signalų techniniais reikalavimais transporto priemonės turi būti dažomos arba apklijuojamos kontrastingos spalvos lipniaja plėvele.

- Ⓐ Specialiose transporto priemonėse turi būti įrengti ar naudojami specialieji šviesos ir garso signalai.
- Ⓑ Policijos ženklas. Jo vieta – priekinių durelių vidurys. Policijos ženklas spalvotas, todėl toks jis turėtų būti ir ant transporto priemonės (žr. 1.14).
- Ⓒ Visą autobusą juosia žalia juosta, spalva RAL 6029 (žr. 1.14).
- Ⓓ Užrašas POLICIJA rašomas didžiosiomis raidėmis ant žalios juostos baltai šriftu **Arial Bold** (žr. 1.22).

5.04

POLICIJOS ŽENKLO
VIZUALINIO STILIAUS VADOVAS

POLICIJOS TRANSPORTO PRIEMONĖS



POLICIJOS SUNKVEŽIMIS

Vadovaujantis Lietuvos standartu, specialiųjų tarnybų transporto priemonių dažymo, skiriamųjų ženklų bei specialių šviesos ir garso signalų techniniais reikalavimais transporto priemonės turi būti dažomos arba apklijuojamos kontrastingos spalvos lipniaja plėvele.

- Ⓐ Specialiose transporto priemonėse turi būti įrengti ar naudojami specialieji šviesos ir garso signalai.
- Ⓑ Policijos ženklas. Jo vieta – priekinių durelių viduryje. Policijos ženklas spalvotas, todėl toks jis turėtų būti ir ant transporto priemonės (žr. 1.14).
- Ⓒ Visą sunkvežimį juosia žalia juosta, spalva RAL 6029 (žr. 1.14).
- Ⓓ Užrašas POLICIJA rašomas didžiosiomis raidėmis ant žalios juostos baltai šriftu **Arial Bold** (žr. 1.22).

5.05

POLICIJOS ŽENKLO
VIZUALINIO STILIAUS VADOVAS

POLICIJOS TRANSPORTO PRIEMONĖS



POLICIJOS MOTOCIKLAS

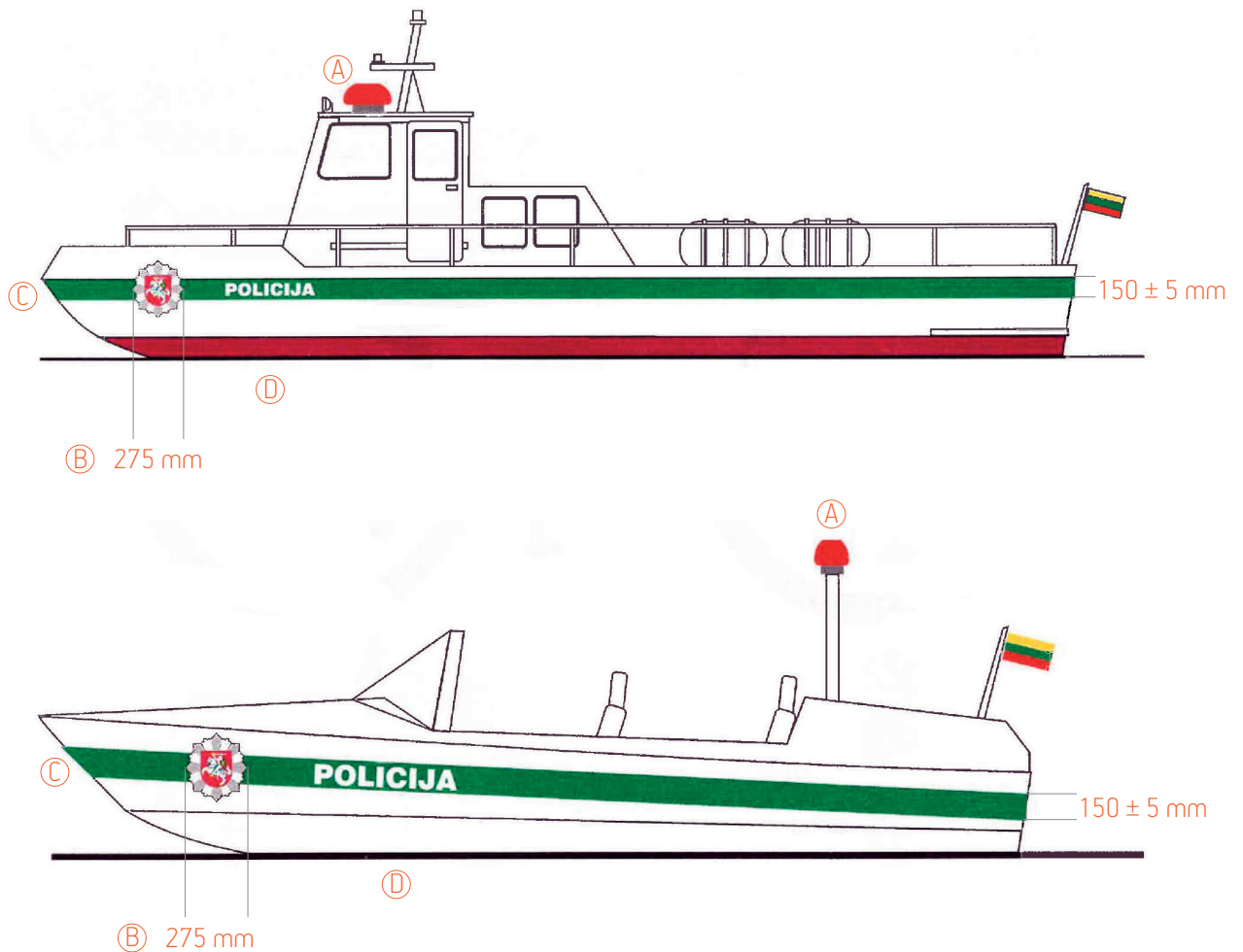
Vadovaujantis Lietuvos standartu, specialiųjų tarnybų transporto priemonių dažymo, skiriamųjų ženklų bei specialių šviesos ir garso signalų techniniais reikalavimais transporto priemonės turi būti dažomos arba apklijuojamos kontrastingos spalvos lipniąja plėvele.

- Ⓐ Specialiose transporto priemonėse turi būti įrengti ar naudojami specialieji šviesos ir garso signalai.
- Ⓑ Policijos ženklas.
- Ⓒ Žalia spalva RAL 6029 (žr. 1.14).
- Ⓓ Užrašas POLICIJA rašomas didžiosiomis raidėmis žaliame fone baltai, šriftu **Arial Bold** (žr. 1.22).

5.06

POLICIJOS ŽENKLO
VIZUALINIO STILIAUS VADOVAS

POLICIJOS TRANSPORTO PRIEMONĖS



POLICIJOS KATERIS IR LAIVAS

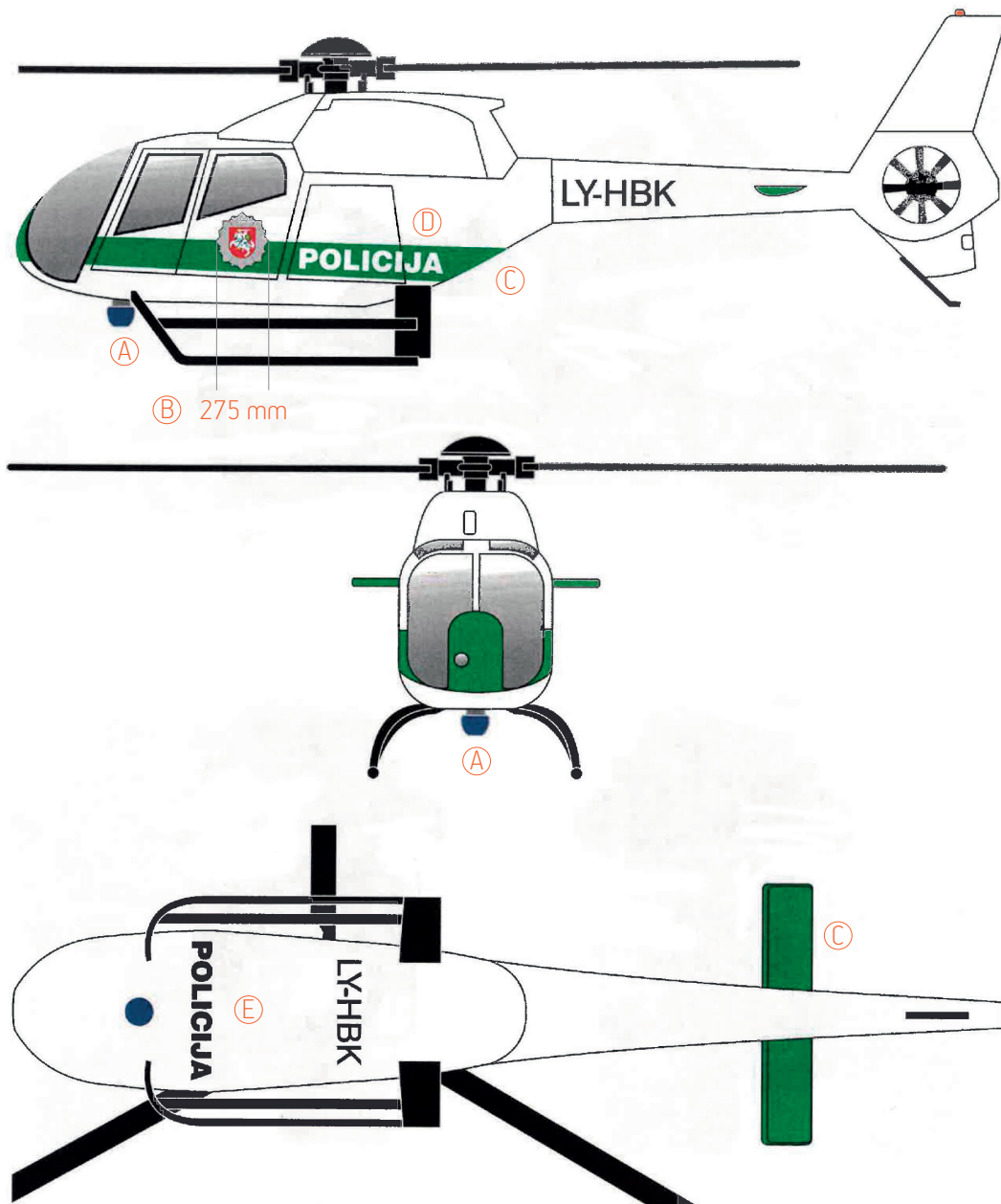
Vadovaujantis Lietuvos standartu, specialiųjų tarnybų transporto priemonių dažymo, skiriamųjų ženklų bei specialiųjų šviesos ir garso signalų techniniais reikalavimais transporto priemonės turi būti dažomos arba apklijuojamos kontrastingos spalvos lipniaja plėvele.

- (A) Specialiose transporto priemonėse turi būti įrengti ar naudojami specialieji šviesos ir garso signalai.
- (B) Policijos ženklas. Jo vieta – ant katerio ar laivo šonų priekinėje dalyje. Policijos ženklas spalvotas, todėl toks jis turėtų būti ir ant transporto priemonės (žr. 1.14).
- (C) Visą laivą ar katerį juosia žalia juosta, spalva RAL 6029 (žr. 1.14).
- (D) Užrašas POLICIJA rašomas didžiosiomis raidėmis žaliame fone baltai, šriftu **Arial Bold** (žr. 1.22).

5.07

POLICIJOS ŽENKLO
VIZUALINIO STILIAUS VADOVAS

POLICIJOS TRANSPORTO PRIEMONĖS



POLICIJOS SRAIGTASPARNIS

5.08

POLICIJOS ŽENKLO
VIZUALINIO STILIAUS VADOVAS

POLICIJOS TRANSPORTO PRIEMONĖS

Vadovaujantis Lietuvos standartu, specialiųjų tarnybų transporto priemonių dažymo, skiriamųjų ženklų bei specialių šviesos ir garso signalų techniniais reikalavimais transporto priemonės turi būti dažomos arba apkljuojamos kontrastingos spalvos lipniąja plėvele.

- (A) Specialiose transporto priemonėse turi būti įrengti ar naudojami specialieji šviesos ir garso signalai.
- (B) Policijos ženklas. Jo vieta – ant sraigtasparnio šonų. Policijos ženklas spalvotas, todėl toks jis turėtų būti ir ant transporto priemonės (žr. 1.14).
- (C) Žalia spalva RAL 6029 (žr. 1.14).
- (D) Užrašas POLICIJA ant sraigtasparnio šonų rašomas didžiosiomis raidėmis žalioje juostoje baltai, šriftu **Arial Bold** (žr. 1.22).
- (E) Užrašas POLICIJA ant sraigtasparnio stogo rašomas didžiosiomis raidėmis juoda spalva (žr. 1.14) (ant šviesos ir garso signalo tamsiai mėlyna) šriftu **Arial Bold** (žr. 1.22).



POLICIJOS DVIRATIS

Vadovaujantis Lietuvos standartu, specialiųjų tarnybų transporto priemonių dažymo, skiriamųjų ženklų bei specialių šviesos ir garso signalų techniniais reikalavimais transporto priemonės turi būti dažomos arba apkljuojamos kontrastingos spalvos lipniaja plėvele.

- Ⓑ Policijos ženklas. Jo vieta – ant dviračio bagažinės šonų. Policijos ženklas spalvotas, todėl toks jis turėtų būti ir ant transporto priemonės (žr. 1.14).
- Ⓒ Žalia spalva RAL 6029 (žr. 1.14).
- Ⓓ Užrašas POLICIJA rašomas didžiosiomis raidėmis žalioje juostoje baltai, šriftu **Arial Bold** (žr. 1.22).

5.09

POLICIJOS ŽENKLO
VIZUALINIO STILIAUS VADOVAS

POLICIJOS TRANSPORTO PRIEMONĖS

LIETUVOS POLICIJOS
FIRMINĖ ATRIBUTIKA

6

POLICIJOS ŽENKLO
VIZUALINIO STILIAUS VADOVAS



RAŠIKLIAI

6.01

POLICIJOS ŽENKLO
VIZUALINIO STILIAUS VADOVAS

POLICIJOS
FIRMINĖ
ATRIBUTIKA



UŽRAŠINĖS

6.02

POLICIJOS ŽENKLO
VIZUALINIO STILIAUS VADOVAS

POLICIJOS
FIRMINĖ
ATRIIBUTIKA



viena pusė

kita pusė

PUODELIAI

6.03

POLICIJOS ŽENKLO
VIZUALINIO STILIAUS VADOVAS

POLICIJOS
FIRMINĖ
ATRIBUTIKA



LAIKRODŽIAI

6.04

POLICIJOS ŽENKLO
VIZUALINIO STILIAUS VADOVAS

POLICIJOS
FIRMINĖ
ATRIBUTIKA



RAKTŲ PAKABUKAI

6.05

POLICIJOS ŽENKLO
VIZUALINIO STILIAUS VADOVAS

POLICIJOS
FIRMINĖ
ATRIBUTIKA



MAIŠELIAI

6.06

POLICIJOS ŽENKLO
VIZUALINIO STILIAUS VADOVAS

POLICIJOS
FIRMINĖ
ATRIBUTIKA



MARŠKINĖLIAI

6.07

POLICIJOS ŽENKLO
VIZUALINIO STILIAUS VADOVAS

POLICIJOS
FIRMINĖ
ATRIBUTIKA



KEPURĖ

6.08

POLICIJOS ŽENKLO
VIZUALINIO STILIAUS VADOVAS

POLICIJOS
FIRMINĖ
ATRIBUTIKA



SKĖTIS

6.09

POLICIJOS ŽENKLO
VIZUALINIO STILIAUS VADOVAS

POLICIJOS
FIRMINĖ
ATRIBUTIKA

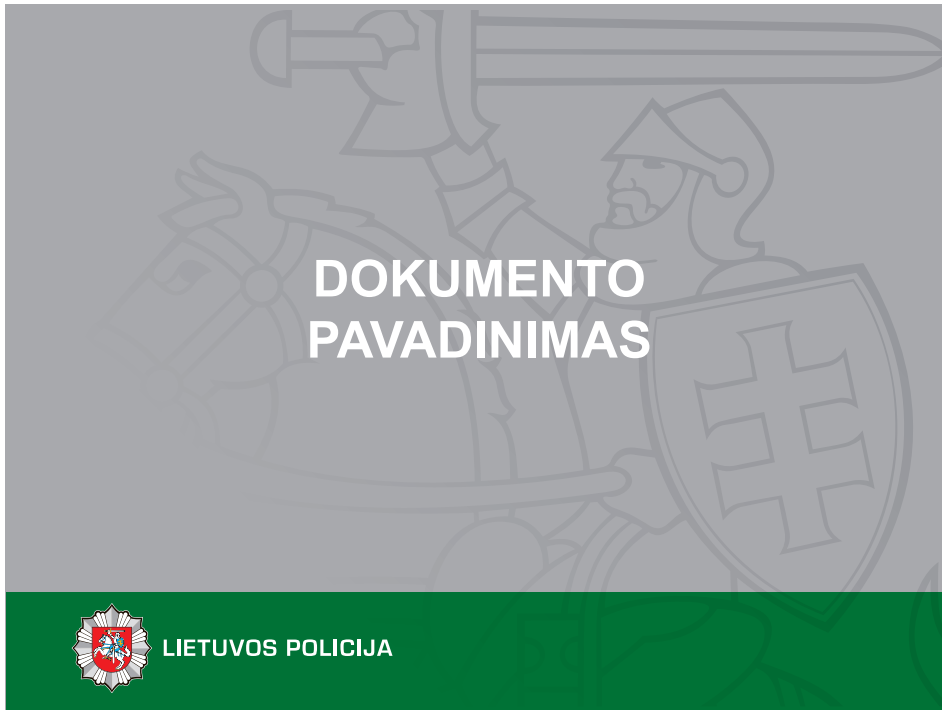
LIETUVOS POLICIJOS
ELEKTRONINIS PRISTATYMAS

7

POLICIJOS ŽENKLO
VIZUALINIO STILIAUS VADOVAS

Ⓔ

Ⓒ



Ⓐ

Ⓕ

Ⓓ

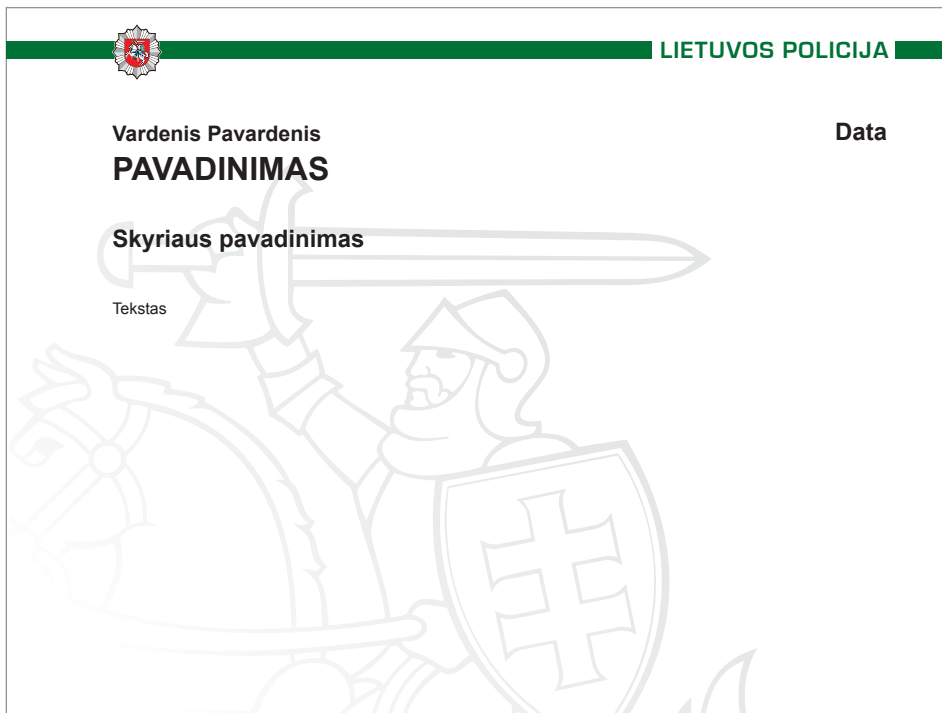
Ⓖ

Ⓗ

Ⓘ

Ⓙ

Ⓔ



Ⓑ

Ⓐ

ELEKTRONINIO PRISTATYMO (PPT) VIRŠELIS

Viršelio fonas pilkas (C-100, M-0, Y-100, K-40), apačioje žalia (C-0, M-0, Y-0, K-40) (žr. 1.14) juosta.

Lietuvos policijos ženklas. Jo vieta blanko apačioje, žaliaje juostoje. Ženklas spalvotas (ženklas tamsiame fone žr. 1.15).

Ⓒ

Viršelyje pavadinimas rašomas baltai šriftu **Arial Bold 36 pt.**

Ⓔ

Lietuvos policijos ženklo kontūro fragmentas.

Ⓑ

ELEKTRONINIO PRISTATYMO (PPT) 1 PUSLAPIS

Puslapio fonas baltas su Lietuvos policijos ženklo kontūro fragmentu.

Ⓓ

Viršuje siaura žalia juosta su tarpu, kuriame yra užrašas LIETUVOS POLICIJA.

Ⓕ

Lietuvos policijos ženklas.

Ⓖ

Dokumento autoriaus vardas ir pavardė rašomas juodai šriftu **Arial Bold 16 pt.**

Ⓗ

Pavadinimas rašomas juodai šriftu **Arial Bold 28 pt.**

Ⓘ

Skyriaus pavadinimas, data rašoma juodai šriftu **Arial Bold 18 pt.**


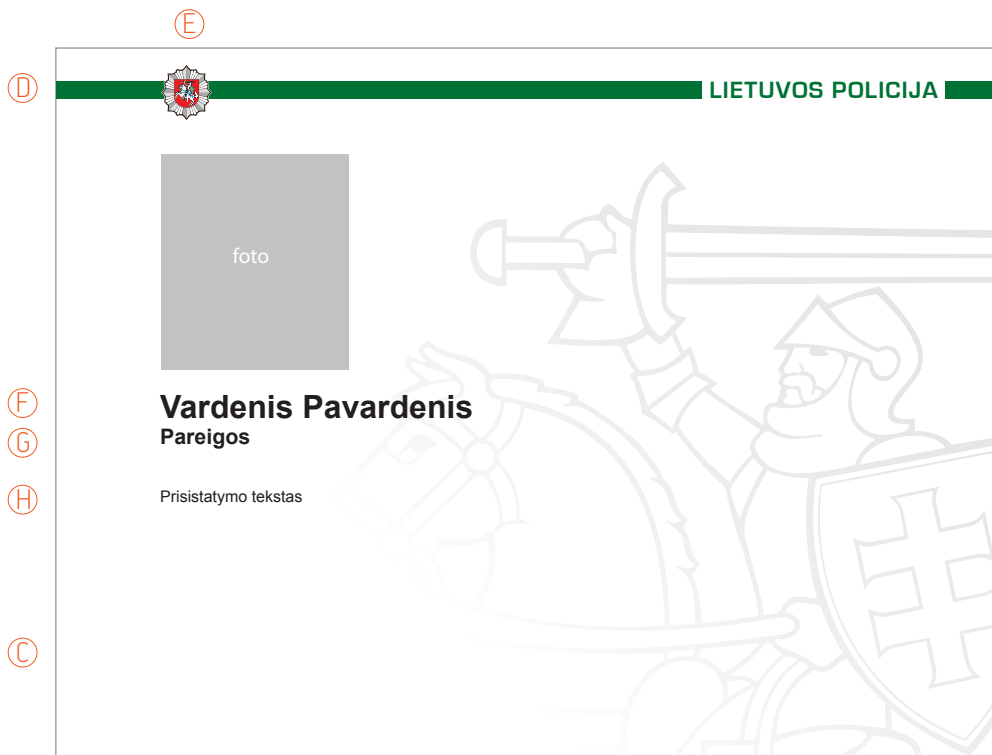
Ⓙ

Tekstas rašomas juodai šriftu **Arial Regular 12 pt.**

7.01

POLICIJOS ŽENKLO
VIZUALINIO STILIAUS VADOVAS

POLICIJOS ELEKTRONINIS PRISTATYMAS



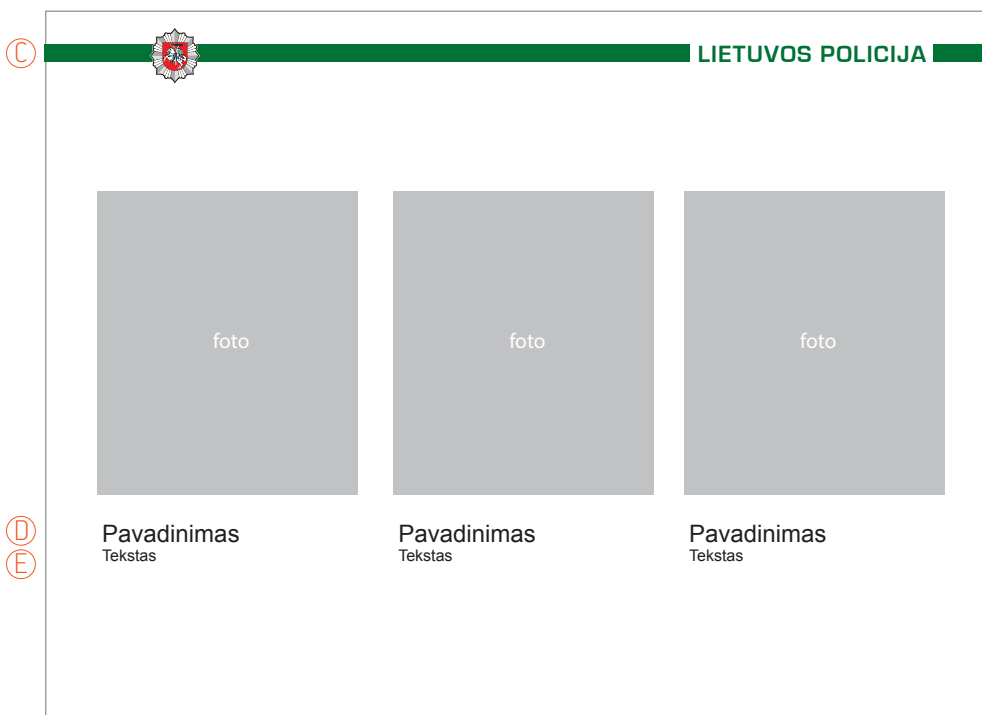
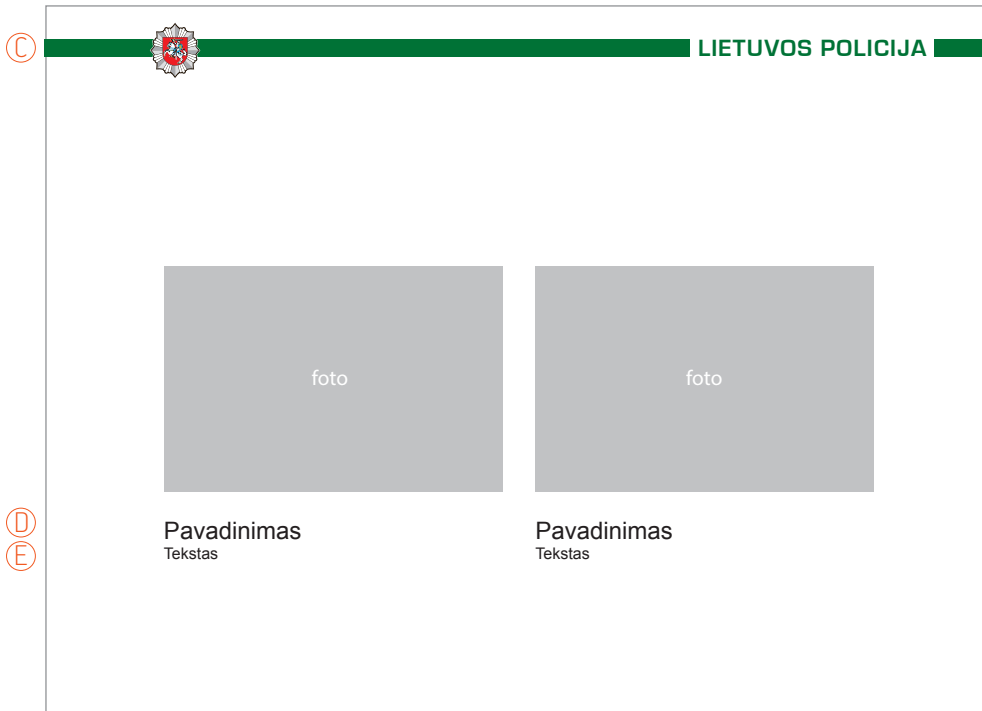
- (A) ELEKTRONINIO PRISTATYMO (PPT) AUTORIAUS PRISTATYMAS**
- (C)** Puslapio fonas baltas su Lietuvos policijos ženklo kontūro fragmentu.
- (D)** Viršuje siaura žalia juosta su tarpu, kuriame yra užrašas LIETUVOS POLICIJA.
- (E)** Lietuvos policijos ženklas.
- (F)** Autoriaus vardas ir pavardė rašoma juodai šriftu **Arial Bold 28 pt.**
- (G)** Pareigos rašomos juodai šriftu **Arial Bold 16 pt.**
- (H)** Tekstas rašomas juodai šriftu **Arial Regular 12 pt.**

- (B) ELEKTRONINIO PRISTATYMO (PPT) PUSLAPIS 1 NUOTRAUKAI**
- (D)** Puslapio fonas baltas.
- (D)** Viršuje siaura žalia juosta su tarpu, kuriame yra užrašas LIETUVOS POLICIJA.
- (I)** Pavadinimas po nuotrauka rašomas juodai šriftu **Arial Regular 18 pt.**
- (H)** Tekstas rašomas juodai šriftu **Arial Regular 12 pt.**

7.02

POLICIJOS ŽENKLO
VIZUALINIO STILIAUS VADOVAS

POLICIJOS ELEKTRONINIS PRISTATYMAS



① ELEKTRONINIO PRISTATYMO (PPT) PUSLAPIS 2 NUOTRAUKOMS

② ELEKTRONINIO PRISTATYMO (PPT) PUSLAPIS 3 NUOTRAUKOMS

Puslapio fonas baltas.

③ Viršuje siaura žalia juosta su tarpu, kuriame yra užrašas LIETUVOS POLICIJA.

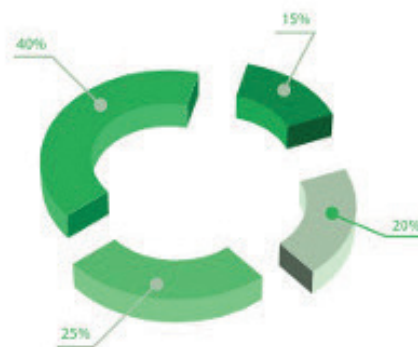
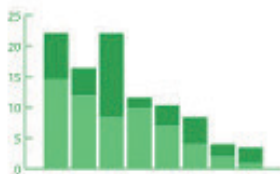
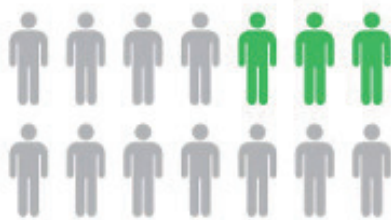
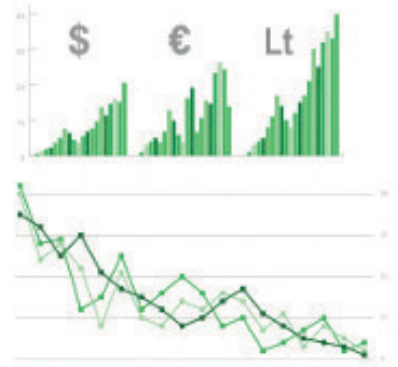
④ Pavadinimas po nuotrauka rašomas juodai šriftu **Arial Regular 18 pt.**

⑤ Tekstas rašomas juodai šriftu **Arial Regular 12 pt.**

7.03

POLICIJOS ŽENKLO
VIZUALINIO STILIAUS VADOVAS

POLICIJOS
ELEKTRONINIS
PRISTATYMAS



ELEKTRONINIO PRISTATYMO (PPT) GRAFINIAI ELEMENTAI

Spalvos:

Pagrindinė spalva žalia (C-100, M-0, Y-100, K-40)

ir jos atspalviai 10 - 100 proc.

Papildoma spalva pilka (C-0, M-0, Y-0, K-40) (žr. 1.14).

Formos:

Paprastos, lakoniškos, be smulkių detalių, siluetai-simboliai.

7.04

POLICIJOS ŽENKLO
VIZUALINIO STILIAUS VADOVAS

POLICIJOS ELEKTRONINIS PRISTATYMAS

Vardenis Pavardenis
Pareigos

Ⓐ

Tel. (8 5) 000 0000, mob. 8 600 00000
El. p. adresas@policija.lt

Ⓑ

www.policija.lt
www.facebook.com/Lietuvos.policija

Įstaigos pavadinimas
Įstaigos adresas



Ⓒ

LIETUVOS POLICIJA

Vardenis Pavardenis
Pareigos

Ⓐ

Tel. (8 5) 000 0000, mob. 8 600 00000
El. p. adresas@policija.lt

Ⓑ

www.policija.lt
www.facebook.com/Lietuvos.policija

Įstaigos pavadinimas
Įstaigos adresas



LIETUVOS POLICIJA

Ⓒ

- Ⓐ Vardas, pavardė rašomi šriftu **Arial Bold 10 pt.**
Pareigos rašomos šriftu **Arial Regular 9 pt.**
- Ⓑ Įstaigos pavadinimas, adresas, kontaktai, interneto svetainės adresas, FB paskyra rašomi šriftu **Arial Regular 9 pt.**
- Ⓒ Lietuvos policijos ženklas.
- Elektroninio laiško tekstas, atsakymas į laišką, laiško persiuntimas ir kt. rašomas juodai šriftu **Arial Regular 10 - 12 pt.**, fonas baltas.
- Viešojoje erdvėje policijos ženklas naudojamas vienas, be kitų grafinių elementų.**

7.05

POLICIJOS ŽENKLO
VIZUALINIO STILIAUS VADOVAS

POLICIJOS
ELEKTRONINIS
PARAŠAS



LIETUVOS POLICIJA

GINTI.
SAUGOTI.
PADĖTI.

2.1.6 Google Maps

Policijos departamentas prie VRM

LIETUVOS POLICIJA
GINTI.
SAUGOTI.
PADĖTI.

- Naujienos
- Struktūra ir kontaktai
- Teisinė informacija
- Veikla
- Paslaugos
- Atvirai duomenys
- Euras Lietuvoje
- Tarptautinis bendradarbiavimas
- Nuorodos
- Paieška policijos duomenų bazėse
- Konkursai
- Aple mus
- Pareigūnų rengimas
- Sportas
- Korupcijos prevencija
- Kelių eismo saugumas
- Gyvenime be smurto
- Vaikams
- Videogalerija
- Darbuotojams

KYSIS IŠPURVINA

POLICIJOS DEPARTAMENTO NAUJIENOS

2015-05-18
Pirmadienio rytas Vilniaus pakraštyje - per valandą nustatyti net 8 vairavimo vartojus alkoholį atvejai (video)

Pirmadienio, gegužės 18 d., ryte Lietuvos kelių policijos tarnybos pareigūnai organizavo trumpą policinę kontrolės priemonę Vilniaus pakraštyje. Patikrinus daugiau nei 100 transporto priemonių, nustatyti 8 vairavimo vartojus alkoholį atvejai, 15 Kelių eismo taisyklių pažeidimų.

2015-05-15
Alytaus policijos pareigūnams už gėrą – gėrų

Sakoma, kad už gerą atlyginama geru. Tuo gatėjo įsitikinti du, Alytaus apskrities vyriausiojo policijos komisariato (toliau - Alytaus apskr. VPK), patruliai, kurie, ankstyvą gegužės 11 dienos rytą, pagelbėjo į Santariškių klinikas skubančiam vyrščiui.

2015-05-15
Per savaitę eismo įvykiuose mūsų šalyje nežuvo nė vienas žmogus

Lietuvos kelių policijos tarnyba informuoja, kad per savaitę, gegužės 8-14 dienomis (penktadienį-ketvirtadienį), eismo įvykiuose mūsų šalyje nežuvo nė vienas žmogus.

2015-05-15
Kimolgas Tomas ir jo keturkojis kolega Attilas – neatskiriama komanda ir tarnyboje, ir namuose

Kalendorius

Gegužė 2015

Pr	An	Tr	Ke	Pe	Še	Se
				1	2	3
4	5	6		8	9	10
11	12	13		15	16	17
18	19	20	21	22	23	24
25	26					

ALT + S

leikoti

Aktualijos

LIETUVOS POLICIJA PATARIA

Eurų banknotai ir monetos

Kaip atpažinti eurus?

Pačūpinėk, pažūrėk, pakreipk

Grėsmės

LIETUVOS POLICIJA

Apklausa

Ar pritariate, kad policija turi būti nuolat reformuojama?

Taip, nes būtina atsižvelgti į vis naujus iššūkius

Ne, nes reformos nieko gero neduoda

Neturiu nuomonės

7.06

POLICIJOS ŽENKLO
VIZUALINIO STILIAUS VADOVAS

POLICIJOS
INTERNETINĖS
SVETAINĖS
JUOSTA

Lietuvos policijos internetinės svetainės viršutinė juosta. Ji gali būti naudojama tiek išorinėje, tiek vidinėje interneto svetainėje.

7.06

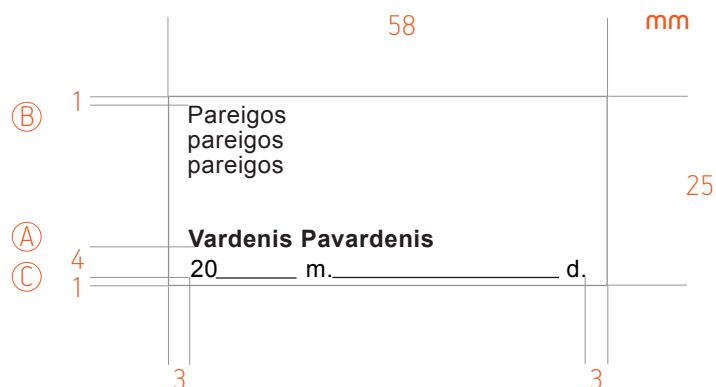
POLICIJOS ŽENKLO
VIZUALINIO STILIAUS VADOVAS

POLICIJOS
INTERNETINĖS
SVETAINĖS
JUOSTA

ANTSPAUDAS

8

POLICIJOS ŽENKLO
VIZUALINIO STILIAUS VADOVAS



Antspaudo dydis 58 x 25 mm.
Šis dydis gali būti proporcingai keičiamas.

Visa informacija pateikiama tik taisyklinga lietuvių kalba.

- Ⓐ Darbuotojo vardas ir pavardė rašoma – juodai šriftu **Arial Bold 9 pt.** Jei vardą ir pavardę sudaro labai daug simbolių, vardas rašomas vienoje eilutėje, o pavardė kitoje.
- Ⓑ Darbuotojo pareigos rašomos – juodai šriftu **Arial Regular 9 pt.**, jei tekstas netelpa į vieną eilutę, pareigas galima užrašyti dviejose arba trijose eilutėse.
- Ⓒ Data rašoma – juodai šriftu **Arial Regular 9 pt.**

8.01

POLICIJOS ŽENKLO
VIZUALINIO STILIAUS VADOVAS

VARDINIO ANTSPAUDO ŠABLONAS